



โครงการปฏิบัติงานสหกิจศึกษา

เรื่อง เทคโนโลยีดิจิทัลเพื่อธุรกิจเกี่ยวกับ OBS Studio

“Digital technology for  
business about OBS Studio”

นางสาว ณิชยา ประการแก้ว

รหัสนิสิต 63101120007

โครงการสหกิจศึกษานี้เป็นส่วนหนึ่งของวิชาสหกิจศึกษา (019-002)

สาขาวิชาเทคโนโลยีดิจิทัลเพื่อธุรกิจ คณะเทคโนโลยีดิจิทัล

ภาคเรียนที่ 1 ปีการศึกษา 2566

มหาวิทยาลัยราชพฤกษ์

วันที่ 30 กันยายน 2565

เรื่อง ขอส่งโครงการปฏิบัติงานสหกิจศึกษา

เรียน อาจารย์ที่ปรึกษาสหกิจศึกษาสาขาวิชาเทคโนโลยีดิจิทัลเพื่อธุรกิจ

ตามที่ข้าพเจ้า นางสาว ณิชา ประการแก้ว นิสิตสาขาวิชาเทคโนโลยีดิจิทัลเพื่อธุรกิจ คณะเทคโนโลยีดิจิทัล มหาวิทยาลัยราชพฤกษ์ ได้ปฏิบัติงานสหกิจศึกษาระหว่างวันที่ 1 เดือน มิถุนายน พ.ศ. 2566 ถึงวันที่ 30 เดือน กันยายน พ.ศ. 2566 ในตำแหน่ง Graphic Designer และ IT Support ณ สถานประกอบการชื่อ องค์กรคริสตจักร กระแสพร พระรามห้า และได้รับมอบหมายจากพี่เลี้ยงของทางสถาบัน ให้ศึกษาและจัดทำรายงานเรื่อง เทคโนโลยีดิจิทัลเพื่อธุรกิจ และเกี่ยวกับ OBS Studio

บัดนี้ การปฏิบัติงานสหกิจศึกษาได้สิ้นสุดลงแล้ว จึงใคร่ขอส่งรายงานการปฏิบัติงานสหกิจศึกษา จำนวน 1 เล่ม เพื่อขอรับการประเมินผลการปฏิบัติงานต่อไป

จึงเรียนมาเพื่อโปรดพิจารณา

**ณิชา ประการแก้ว**

ขอแสดงความนับถือ

(นางสาว ณิชา ประการแก้ว)

ชื่อโครงการการปฏิบัติงานสหกิจศึกษา	เทคโนโลยีดิจิทัลเพื่อธุรกิจและเกี่ยวกับ OBS Studio
ผู้รายงาน	นางสาว ณิชา ประการแก้ว
คณะ	เทคโนโลยีดิจิทัล
สาขาวิชา	เทคโนโลยีดิจิทัลเพื่อธุรกิจ

---



(ผศ.วลัยนุช สกุลนุ้ย)

อาจารย์ที่ปรึกษาสหกิจศึกษา

*C. Kae Chamnan-ua*

(นางสาว ชัญญานุช ชำนาญเอื้อ)

พนักงานที่ปรึกษา

มหาวิทยาลัยราชพฤกษ์ อนุมัติให้นับโครงการการปฏิบัติงานสหกิจศึกษานี้เป็นส่วนหนึ่งของ  
การศึกษา ตามหลักสูตร 4 ปี สาขาวิชาเทคโนโลยีดิจิทัลเพื่อธุรกิจ



(ผศ.ดร.เรวดี ศักดิ์ตุลยธรรม)

คณบดีคณะเทคโนโลยีดิจิทัล

## กิตติกรรมประกาศ

ตามที่ข้าพเจ้า นางสาว ณิชา ประการแก้ว ได้มาปฏิบัติหน้าที่สหกิจศึกษา ณ องค์กรคริสตจักรกระแสพร พระรามห้า ตั้งแต่วันที่ 1 มิถุนายน 2566 ถึง วันที่ 30 กันยายน 2566 ทำให้ข้าพเจ้าได้เรียนรู้ถึงความรู้ทาง วิชาการและได้รับประสบการณ์ในการทำงานต่างๆที่มีคุณค่ามากมาย สำหรับโครงการสหกิจศึกษาฉบับนี้สำเร็จลง ได้ด้วยดี จากความช่วยเหลือและสนับสนุนหลายฝ่าย ดังนี้

- |                       |              |                                       |
|-----------------------|--------------|---------------------------------------|
| 1. อาจารย์ อรรถสิทธิ์ | ชำนาญเอื้อ   | ตำแหน่ง ศิษยาภิบาล                    |
| 2. นางสาว ชัญญาณุช    | ชำนาญเอื้อ   | ตำแหน่ง ผู้ควบคุมการปฏิบัติสหกิจศึกษา |
| 3. นาย กฤษ            | ประการแก้ว   | ตำแหน่ง ผู้ดูแลการปฏิบัติสหกิจศึกษา   |
| 4. นาย พนิท           | เจษฎาวรานนท์ | ตำแหน่ง IT Support                    |

ขอขอบพระคุณ ผู้ช่วยศาสตราจารย์วลัยนุช สุกุลนุ้ย อาจารย์ที่ปรึกษาวิชาสหกิจศึกษา ที่ให้คำแนะนำ จัดหาตำแหน่งงานจากสถานประกอบการ คอยติดตามประเมินความก้าวหน้าของการปฏิบัติงานและคอยตรวจ แก้ไขเล่มโครงการปฏิบัติงานสหกิจศึกษาจนสำเร็จลุล่วงไปได้ด้วยดี

นอกจากนี้ยังมีบุคคลท่านอื่นๆ อีกที่ไม่ได้กล่าวไว้ ณ ที่นี้ ซึ่งให้ความกรุณาแนะนำการจัดทำโครงการ สหกิจศึกษาฉบับนี้ ข้าพเจ้าจึงใคร่ขอขอบพระคุณทุกท่านที่ได้มีส่วนร่วมในการให้ข้อมูลและให้ความเข้าใจ เกี่ยวกับชีวิตการปฏิบัติงาน รวมถึงเป็นที่ปรึกษาในการจัดทำโครงการฉบับนี้จนเสร็จสมบูรณ์

ณิชา ประการแก้ว

ผู้จัดทำ

วันที่ 30 กันยายน 2566

ชื่อโครงการ	เทคโนโลยีดิจิทัลเพื่อธุรกิจและเกี่ยวกับ OBS Studio
ชื่อนิสิต	นางสาว ณิชา ประการแก้ว
รหัสนิสิต	63101120007
สาขาวิชา	เทคโนโลยีดิจิทัลเพื่อธุรกิจ
อาจารย์ที่ปรึกษา	ผู้ช่วยศาสตราจารย์วัลย์นุช สุกุลน้อย
ปีการศึกษา	2566

---

### บทคัดย่อ

การปฏิบัติงานสหกิจศึกษา ณ องค์กรคริสตจักรกระแสน้ำ พระรามห้า ในครั้งนี้มีวัตถุประสงค์เพื่อศึกษา ความรู้และประสบการณ์ในการทำงานจริง การดูแลรับผิดชอบงานที่ได้รับมอบหมาย การจัดการเครื่องใช้ อุปกรณ์ คอมพิวเตอร์ ตลอดจน Software และ Hardware ขององค์กรอยู่ตลอดเวลา เพื่อนำความรู้ที่ได้จากการศึกษาทั้ง ภาคทฤษฎีและภาคปฏิบัติ มาใช้ในการปฏิบัติงานจริง ซึ่งมีระยะเวลาตั้งแต่วันที่ 1 มิถุนายน พ.ศ. 2566 ถึง วันที่ 30 กันยายน พ.ศ. 2566 รวมเป็นระยะเวลา 4 เดือน ผู้ฝึกสหกิจศึกษาได้ใช้ความรู้ความสามารถ ทางด้าน คอมพิวเตอร์ธุรกิจในหัวข้อ “ เทคโนโลยีดิจิทัลเพื่อธุรกิจและเกี่ยวกับ OBS Studio ”

## สารบัญ

	หน้า
หนังสือส่งโครงการปฏิบัติงานสหกิจศึกษา	ก
หนังสืออนุมัติโครงการ	ข
กิตติกรรมประกาศ	ค
บทคัดย่อ	ง
สารบัญ	จ
สารบัญภาพ	ช
บทที่ 1 บทนำ	1
1.1 ประวัติความเป็นมา	1
1.2 ทีมงานองค์กรคริสตจักรกระแสพร พระรามห้า	2
1.3 วัตถุประสงค์ของการฝึกปฏิบัติสหกิจ ณ องค์กรคริสตจักรกระแสพร พระรามห้า	3
1.4 วัตถุประสงค์ของโครงการ	3
1.5 ลักษณะงานที่นิสิตได้ดำเนินโครงการ	3
1.6 ลักษณะงานที่นิสิตได้ปฏิบัติอื่น ๆ	3
1.7 ชื่อและตำแหน่งงานของพนักงานที่ปรึกษา	4
1.8 ระยะเวลาในการปฏิบัติงาน	4
1.9 ผลคาดว่าจะได้รับ	4
บทที่ 2 แนวคิดทฤษฎีที่เกี่ยวข้อง	5
2.1 ทฤษฎีเกี่ยวกับ OBS Studio	5
2.2 ทฤษฎีเกี่ยวกับ Easy Workship	7

## สารบัญ (ต่อ)

	หน้า
2.3 ทฤษฎีเกี่ยวกับ Canva	8
บทที่ 3 ภาระหน้าที่และปัญหาในการปฏิบัติงาน	10
3.1 งานที่ได้รับมอบหมายงานหลัก	10
3.2 ขั้นตอนการทำงานผ่านโปรแกรม OBS Studio	10
3.3 งานที่ได้รับมอบหมายงานรอง	23
บทที่ 4 รายละเอียดของการปฏิบัติงาน	30
4.1 การออกแบบและสร้างเว็บไซต์	30
4.2 การตัดต่อคลิปวิดีโอและทำการแก้ไขข้อมูลให้ถูกต้อง	43
4.3 การออกแบบและสร้างโปสเตอร์	50
บทที่ 5 สรุปผลการปฏิบัติงาน	51
5.1 ประโยชน์ที่ได้รับจากการปฏิบัติงาน	51
5.2 ข้อเสนอแนะสำหรับการฝึกสหกิจศึกษา	51
บรรณานุกรม	53
ภาคผนวก ก ใบรายงานฝึกปฏิบัติงานสหกิจประจำสัปดาห์	54
ภาคผนวก ข ประวัตินิสัยสหกิจศึกษา	73
ภาคผนวก ค ประวัติอาจารย์ที่ปรึกษาสหกิจศึกษา	75
ภาคผนวก ผลงาน	77

## สารบัญภาพ

ภาพที่	หน้า
1-1 ตราสัญลักษณ์ขององค์การคริสตจักรกระแสน	2
1-2 แผนที่ที่ตั้งขององค์การคริสตจักรกระแสน	2
2-1 OBS Studio	6
2-2 Easy Workship	7
2-3 Canva	9
3-1 เปิดโปรแกรม OBS studio	10
3-2 แถบ Controls	11
3-3 เมนูภายในโปรแกรม	11
3-4 การเพิ่ม Scenes	12
3-5 การเพิ่ม Sources	13
3-6 หน้า Properties	13
3-7 การแสดงผลกล้อง Webcam	14
3-8 หน้า Properties ให้เลือก Device ของกล้อง	14
3-9 การกำหนดขนาดไฟล์ Video	15
3-10 ปรับเปลี่ยนขนาดหน้าจอสำหรับ Live	16
3-11 การกำหนด Path Output	17
3-12 การกำหนดช่องทางการ Live สด ผ่าน Platform ต่าง ๆ	18
3-13 การดำเนินการ Start Live สด	19
3-14 การ Live Streaming ผ่าน YouTube Platform	20



## สารบัญภาพ (ต่อ)

ภาพที่	หน้า
3-15 การ Setting Key และ URL สตรีม	21
3-16 การตัดต่อคลิปวิดีโอลงแพลตฟอร์มยูทูป	22
3-17 ภาพการออกแบบและสร้างโปสเตอร์	22
3-18 ภาพการออกแบบและสร้างโปสเตอร์	23
3-19 ภาพการจัดทำโครงการผ่านโปรแกรม Word	23
3-20 ภาพการจัดทำโครงการผ่านโปรแกรม Word	24
3-21 ภาพการจัดทำโครงการผ่านโปรแกรม Word	24
3-22 ภาพการจัดทำโครงการผ่านโปรแกรม Word	25
3-23 ภาพการจัดทำโครงการผ่านโปรแกรม Word	25
3-24 ภาพการจัดทำโครงการผ่านโปรแกรม Word	26
3-25 ภาพการจัดทำโครงการและจดหมายแนบโครงการทั้งหมด	26
3-26 ภาพการจัดทำยอดสถิติจำนวนคนเข้ามาในองค์กร	27
3-27 ภาพการจัดทำยอดสถิติจำนวนคนเข้ามาในองค์กรแบบเป็นแผนภูมิ	27
3-28 ภาพการจัดทำยอดสถิติจำนวนคนเข้ามาในองค์กรทั้งหมด	28
3-29 ภาพการจัดทำรายชื่อผู้เข้าร่วม Workshop ขององค์กร	28
3-30 ภาพการจัดทำรายชื่อผู้เข้าร่วมโครงการหน่วยแพทย์เคลื่อนที่ที่จัดขึ้นภายในองค์กร	29

## สารบัญภาพ (ต่อ)

ภาพที่	หน้า
4-1 ภาพหน้าเว็บการออกแบบและสร้างเว็บไซต์	31
4-2 ภาพหน้าเว็บไซต์	31
4-3 ภาพหน้าเว็บการออกแบบเว็บไซต์	32
4-4 ภาพหน้าเว็บการออกแบบและสร้างเว็บไซต์ในส่วนของ Social	33
4-5 ภาพหน้าเว็บการออกแบบและสร้างเว็บไซต์ในส่วนของโลโก้ เมนู และรูปแบบสไลด์	33
4-6 ภาพหน้าเว็บการออกแบบและสร้างเว็บไซต์ในส่วนของ การปรับแต่งพื้นหลัง สี และข้อความ	34
4-7 ภาพหน้าเว็บการออกแบบและสร้างเว็บไซต์ในส่วนของ การปรับแต่งพื้นหลัง สี และข้อความ	34
4-8 ภาพหน้าเว็บการออกแบบและสร้างเว็บไซต์ในส่วนของ การปรับแต่งแถบด้านล่าง ข้อความ	35
4-9 ภาพหน้าเว็บการออกแบบและสร้างเว็บไซต์ในส่วนของ การจัดการแถบเมนูและข้อความ	35
4-10 ภาพหน้าเว็บการออกแบบและสร้างเว็บไซต์ในส่วนของ การใส่รูปภาพ และข้อความ	36
4-11 ภาพหน้าเว็บการออกแบบและสร้างเว็บไซต์ในส่วนของ การใส่รูปภาพ และข้อความ	36
4-12 ภาพหน้าเว็บการออกแบบและสร้างเว็บไซต์ในส่วนของ การจัดการแถบเมนู	37
4-13 ภาพหน้าเว็บการออกแบบและสร้างเว็บไซต์ในส่วนของ การจัดการหน้า Contact Us ข้อความ	37
4-14 ภาพหน้าเว็บการออกแบบและสร้างเว็บไซต์ในส่วนของ การจัดการหน้า Contact Us	38
4-15 ภาพหน้าเว็บแบบเสร็จสมบูรณ์ หน้า Home	38
4-16 ภาพหน้าเว็บแบบเสร็จสมบูรณ์ หน้า Home	39
4-17 ภาพหน้าเว็บแบบเสร็จสมบูรณ์ หน้า Home	39
4-18 ภาพหน้าเว็บแบบเสร็จสมบูรณ์ หน้า Home	40

## สารบัญภาพ (ต่อ)

ภาพที่	หน้า
4-19 ภาพหน้าเว็บแบบเสร็จสมบูรณ์ หน้า Scripture	40
4-20 ภาพหน้าเว็บแบบเสร็จสมบูรณ์ หน้า Scripture	41
4-21 ภาพหน้าเว็บแบบเสร็จสมบูรณ์ หน้า Contact Us	41
4-22 ภาพหน้าเว็บแบบเสร็จสมบูรณ์ หน้า Contact Us	42
4-23 ภาพหน้าเว็บแบบเสร็จสมบูรณ์ หน้า Contact Us	42
4-24 หน้าแพลตฟอร์ม Youtube	43
4-25 หน้า Account Youtube	44
4-26 หน้า Channel dashboard	44
4-27 หน้า Channel content	45
4-28 หน้า Video details	45
4-29 หน้า Video editor	46
4-30 หน้า Trim & cut	46
4-31 หน้า Trim & cut	47
4-32 หน้า Trim & cut	47
4-33 หน้า Save changes	48
4-34 หน้ารายการประมวลผลการตัดต่อคลิปวิดีโอ	48
4-35 การตัดต่อคลิปวิดีโอลงแพลตฟอร์มยูทูปเสร็จสิ้น	49
4-36 ภาพการออกแบบและสร้างโปสเตอร์เสร็จสิ้น	50

## บทที่ 1

### บทนำ

ในการฝึกปฏิบัติสหกิจศึกษา นิสิตสาขาเทคโนโลยีดิจิทัลเพื่อธุรกิจ คณะเทคโนโลยีดิจิทัล มหาวิทยาลัยราชพฤกษ์ ณ องค์กรคริสตจักรกระแสพร พระรามห้า ในตำแหน่ง Graphic Design และ IT Support โดยการทำงานจะประสานงานกับผู้ดูแลการฝึกปฏิบัติสหกิจศึกษาและคนในองค์กรคริสตจักรกระแสพร โดยการทำงานในตำแหน่งของ Graphic Design และ IT Support นั้น จะได้รับมอบหมายให้ทำงานเกี่ยวกับด้านการออกแบบสื่อต่างๆ การตัดต่อวิดีโอ การสร้างและออกแบบเว็บไซต์ และการทำงานเกี่ยวกับด้านคอมพิวเตอร์ต่างๆ

ผู้จัดทำโครงการนี้ได้ศึกษาข้อมูลการทำงานของ องค์กรคริสตจักรกระแสพร พระรามห้า และ การศึกษาดูงานในหลากหลายรูปแบบ ผู้ปฏิบัติสหกิจศึกษา จึงขอเสนอประวัติ และผลงานของทางองค์กรคริสตจักรกระแสพร พระรามห้า ดังต่อไปนี้

### ประวัติความเป็นมา

องค์กรคริสตจักรกระแสพร พระรามห้า ตั้งอยู่ถนนนครอินทร์ เชียงสะพานพระรามห้า จังหวัดนนทบุรี โดยมีอาจารย์ อรรถสิทธิ์ ชำนาญเอื้อ เป็นศิษยาภิบาล

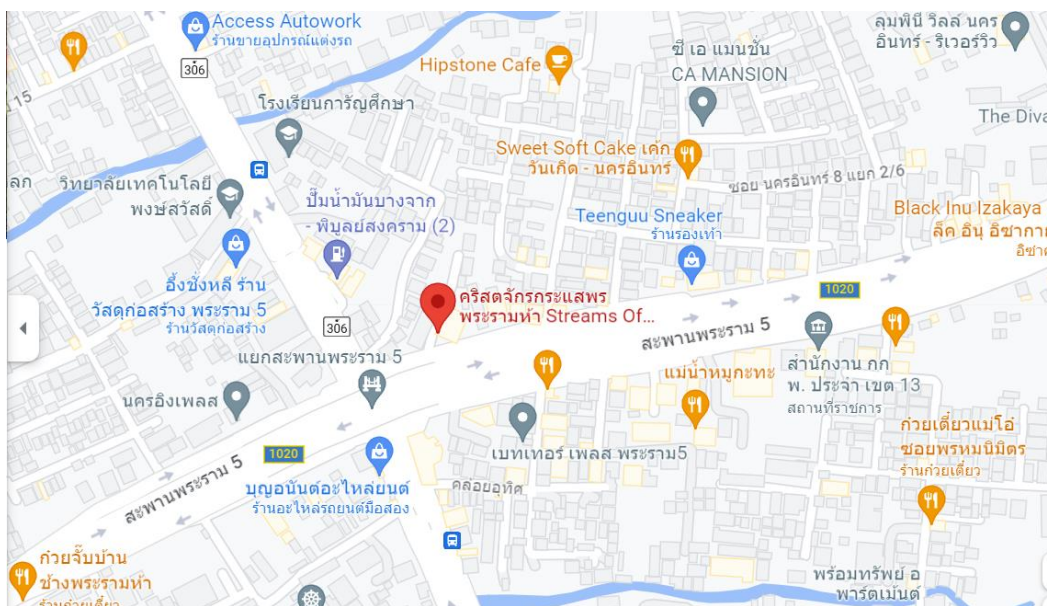
องค์กรคริสตจักรกระแสพรขับเคลื่อนด้วยมหาบัญชาขององค์พระเยซู ในการตามอย่างพระเยซูที่เน้นสร้างสาวก นำชีวิตฝ่ายจิตวิญญาน เพื่อขยายอาณาจักรของพระเจ้าไปทั่วจังหวัดนนทบุรี มีกระบวนการเสริมสร้างผู้เชื่อ โดยทีมพี่เลี้ยงที่ได้รับการฝึกฝนและเปลี่ยนแปลงชีวิตให้รักการดูแลลูกแกะของพระเจ้า

โดยองค์กรมีแนวคิด คือ ครอบครัวแห่งความรักของสาวกในพระเยซูคริสต์ ที่มีอิทธิพลในแง่บวกต่อสังคมโลก ทั้งนี้ก็เพื่อที่จะส่งเสริมและสร้างความตระหนักรู้ให้แก่คนที่เข้ามาในองค์กร และมุ่งเน้นสอนคนให้เป็นคนเป็นดี และเป็นองค์กรที่จะส่งเสริมและผลักดันแต่ละบุคคลไปตามความสามารถพิเศษของตนเอง



ภาพที่ 1-1 ตราสัญลักษณ์ขององค์กรคริสตจักรกระแสพร

ปัจจุบันองค์กรคริสตจักรกระแสพร พระรามห้า ตั้งอยู่ที่ 2/16 หมู่ 6 ถ.นครอินทร์ ต.สวนใหญ่  
อ.เมือง จ.นนทบุรี ประเทศไทย 11000 โดยมีอาจารย์ อรรถสิทธิ์ ชำนาญเอื้อ เป็นศิษยาภิบาล



ภาพที่ 1-2 แผนที่ที่ตั้งขององค์กรคริสตจักรกระแสพร

## 1.2 ทีมงานขององค์กรคริสตจักรกระแสพร

- |                      |            |                                       |
|----------------------|------------|---------------------------------------|
| 1.อาจารย์ อรรถสิทธิ์ | ชำนาญเอื้อ | ตำแหน่ง ศิษยาภิบาล                    |
| 2.นางสาว ชัญญาณุช    | ชำนาญเอื้อ | ตำแหน่ง ผู้ควบคุมการปฏิบัติสหกิจศึกษา |
| 3.นาย กฤษ            | ประการแก้ว | ตำแหน่ง ผู้ดูแลการปฏิบัติสหกิจศึกษา   |

4. นาย พนิต เจษฎาวรานนท์ ตำแหน่ง IT Support

### 1.3 วัตถุประสงค์ของการฝึกปฏิบัติสหกิจ ณ องค์กรคริสตจักรกระแสพร

- 1.3.1 เพื่อศึกษาความรู้เกี่ยวกับการใช้งานโปรแกรมอุปกรณ์ต่างๆ
- 1.3.2 เพื่อนำความรู้และความสามารถที่ได้จากการปฏิบัติสหกิจนำไปใช้ในการทำงานจริง
- 1.3.3 เพื่อเป็นการฝึกตนเองและเป็นการเตรียมความพร้อมสำหรับการทำงานจริงในอนาคต
- 1.3.4 เพื่อเป็นการศึกษาการทำงานอย่างมีระบบและเป็นแบบแผน
- 1.3.5 เพื่อให้สำเร็จตามหลักสูตรการปฏิบัติสหกิจของสถาบันศึกษา

### 1.4 วัตถุประสงค์ของโครงการ

- 1.4.1 เพื่อศึกษากระบวนการทำงานของ Graghic Designer และ IT Support

### 1.5 ลักษณะงานที่นิสิตได้ดำเนินโครงการ

- 1.5.1 การปฏิบัติงานผ่านโปรแกรม OBS Studio
- 1.5.2 การออกแบบและสร้างเว็บไซต์ขององค์กร
- 1.5.3 การออกแบบและสร้างโปสเตอร์ต่างๆ
- 1.5.4 การตัดต่อคลิปวิดีโอ

### 1.6 ลักษณะงานที่นิสิตได้ปฏิบัติอื่นๆ

- 1.6.1 การปฏิบัติงานผ่านโปรแกรม Easy Workship
- 1.6.2 การเขียนโครงการต่างๆผ่านโปรแกรม Word
- 1.6.3 การปฏิบัติงานผ่านโปรแกรม Excel

### 1.7 ชื่อและตำแหน่งงานของผู้ควบคุมการปฏิบัติสหกิจ

นางสาว ชัญญานุช ชำนาญเอื้อ ตำแหน่ง IT Support

## 1.8 ระยะเวลาในการปฏิบัติงาน

เริ่มตั้งแต่วันที่ 1 มิถุนายน พ.ศ.2566 – จนถึงวันที่ 30 กันยายน พ.ศ.2566 รวมเป็นระยะเวลา 4 เดือน

## 1.9 ผลที่คาดว่าจะได้รับ

- 1.9.1 ได้รับความรู้เกี่ยวกับการใช้งานโปรแกรมอุปกรณ์ต่างๆเพิ่มมากยิ่งขึ้น
- 1.9.2 สามารถใช้งานโปรแกรม OBS Studio ได้อย่างมีความชำนาญ
- 1.9.3 ได้กระบวนการทำงานของ Graphic Design และ IT Support
- 1.9.4 ได้รับความรู้เกี่ยวกับโปรแกรมคอมพิวเตอร์และสามารถแก้ไขปัญหาที่เกิดขึ้นระหว่างการใช้งานได้

## บทที่ 2

### แนวคิดทฤษฎีที่เกี่ยวข้อง

#### 2.1 OBS Studio

โปรแกรม OBS Studio ย่อมาจาก Open Broadcaster Software คือโปรแกรมเครื่องมือฟรีที่ใช้ในงานอัดวิดีโอ และวิดีโอถ่ายทอดสด (live streaming) เหมาะสำหรับนำเสนอเนื้อหาในรูปแบบวิดีโอและเสียง ผู้ใช้สามารถอัดวิดีโอกิจกรรมต่างๆ บนหน้าจอคอมพิวเตอร์ และรับสัญญาณวิดีโอจากกล้อง Webcam เพื่อมาแสดงผลในหน้าต่างเดียวกันไปพร้อมๆ กันได้ เผยแพร่เนื้อหาวิดีโอไปยังโลกออนไลน์ในแบบ Live โดยที่เว็บไซต์นั้นจะต้องมี Stream Service ให้บริการ เช่น Facebook, Youtube และเว็บไซต์ออนไลน์อื่นๆ

OBS (Open Broadcaster Software Studio) เป็นโปรแกรมฟรีที่ต้องติดตั้งลงในเครื่องคอมพิวเตอร์ ที่ช่วยให้ผู้สอนที่ต้องการบันทึกวิดีโอการสอนหรือสอนออนไลน์ สามารถทำงานได้ง่ายขึ้น โดยการใช้ OBS ทำให้ไม่จำเป็นต้องจ้างทีมผลิต (production) หรือเช่าผลิตในสตูดิโอขนาดใหญ่ ในการถ่ายวิดีโอเพื่อสอน ออนไลน์แต่อย่างใด เพราะโปรแกรม OBS สามารถบันทึกเป็นวิดีโอลงในเครื่องได้และยังสามารถบันทึก หน้าจอ นำเข้าอุปกรณ์ smart device ต่างๆ เพื่อให้ผู้สอนสามารถใช้ไฟล์เอกสารการสอน หรือทำการเขียน บรรยายผ่านโปรแกรมได้อย่างชัดเจนได้อีกด้วย และ ยังสามารถซ้อนฉากเสมือน Chroma key ได้ทันที

โดยทั่วไปโปรแกรม OBS จะใช้ในการอัดวิดีโอ หรือวิดีโอถ่ายทอดสด (live streaming) ซึ่งเหมาะ สำหรับนำเสนอเนื้อหาในรูปแบบวิดีโอและเสียง ผู้ใช้สามารถอัดวิดีโอกิจกรรมต่างๆ บนหน้าจอคอมพิวเตอร์ และรับสัญญาณวิดีโอจากกล้อง Webcam เพื่อมาแสดงผลในหน้าต่างเดียวกันไปพร้อมๆ กันได้ สามารถ เผยแพร่เนื้อหาวิดีโอไปยังโลกออนไลน์ในแบบ Live โดยที่เว็บไซต์นั้นจะต้องมี Stream Service ให้บริการ เช่น Facebook, YouTube และเว็บไซต์ออนไลน์อื่นๆ โดยโปรแกรม OBS Studio เป็นโปรแกรมเครื่องมือที่ผู้เริ่มใช้งานควรศึกษาการทำงานให้เข้าใจก่อน เพราะโปรแกรมมีฟังก์ชันการทำงานที่หลากหลายตั้งแต่ระดับง่าย จนถึงระดับสูง แต่หากจำกัดขอบเขตความจำเป็นจริงๆ แล้ว เพียงการตั้งค่าเล็กน้อยๆ และปรับแต่งให้สามารถ ใช้ทรัพยากรในเครื่องอย่างพอดีก็สามารถใช้อัดวิดีโอ และวิดีโอถ่ายทอดสดได้แล้ว ซึ่งโปรแกรม OBS Studio สามารถเลือกติดตั้งได้ทั้งบนระบบปฏิบัติการ



Windows หรือ MacOS หรือ Linux ก็ได้ แต่ต้องดาวน์โหลดตัว ติดตั้งที่ใช้เฉพาะระบบปฏิบัติการนั้นๆ ด้วย



ภาพที่ 2-1 OBS Studio

โปรแกรม OBS Studio มีฟังก์ชันการทำงานที่หลากหลายตั้งแต่ระดับง่ายจนถึงระดับสูง สามารถติดตั้งโปรแกรม OBS Studio ได้บนระบบปฏิบัติการ Windows หรือ MacOS กับ Linux ก็ได้ แต่ต้องดาวน์โหลดตัวติดตั้งที่ใช้เฉพาะระบบปฏิบัติการนั้น ๆ ด้วย

**คุณสมบัติและความสามารถของโปรแกรม OBS Studio มีดังนี้**

- อัปเดตวิดีโอและถ่ายทอดสด (พร้อมกันได้)
- Live ถ่ายทอดสดวิดีโอไปยังเว็บไซต์โซเชียลออนไลน์
- แสดงผลวิดีโอซ้อนวิดีโอในชั้นเดียวกันได้
- ใส่ข้อความ รูปภาพ และย้ายตำแหน่งในขณะที่บันทึกวิดีโอ หรือเผยแพร่วิดีโอได้
- ปรับแต่งประสิทธิภาพของวิดีโอ และประสิทธิภาพของเสียง
- ตั้งค่าปุ่มลัดเพื่อให้ใช้งานได้สะดวกมากยิ่งขึ้น
- ง่ายต่อการปรับแต่งและตั้งค่าการใช้งาน

## 2.2 Easy Workship

เป็นโปรแกรมที่สร้างขึ้นโดยเฉพาะสำหรับผู้ที่มิชอบทบทวนอย่างเข้มข้นในคริสตจักรท้องถิ่นของตน มันมาพร้อมกับเครื่องมือที่สามารถช่วยให้การแก้ปัญหาที่หลากหลายของงานบริหารที่แตกต่างกันได้ง่าย

EasyWorship นำงานนำเสนอมาไว้ให้ใช้งาน สามารถลากและวางไปเบิ้ล คำร้องสวดมนต์ และรูปภาพพื้นหลังได้อย่างง่ายดาย ด้วย EasyWorship สามารถจัดระเบียบและนำไฟล์มีเดียที่เก็บไว้กลับมาได้อย่างง่ายดาย ไม่ว่าจะต้องการดึงคำกล่าวในไปเบิ้ล ไฟล์เสียงหรือรูปภาพ จะสามารถทำได้อย่างง่ายดาย ยังสามารถสร้างวิดีโอคลิปจากแผ่น DVD ได้โดยใช้ DVD editor ซึ่งสามารถใช้ในการทำงานนำเสนอให้มีชีวิตชีวาได้ หากต้องการเล่นเพลงบางเพลงในบทเทศน์ต่อไป EasyWorship สามารถทำได้เช่นกันผ่านการใช้งานฟังก์ชันการเล่นเสียงตามเวลาที่ตั้ง ยังสามารถควบคุมเสียงและทำการหยุดหรือเล่นต่อได้ตามที่ต้องการ

หนึ่งในหน้าที่หลักของ EasyWorship คือการสร้าง songbooks และพระคัมภีร์ มีโพลเดอร์พิเศษสำหรับบทสวดเพื่อให้สามารถลากและวางลงในเพลย์ลิสต์ต่างๆและพร้อมเมื่อจำเป็น สื่อต่างๆสามารถจัดและเข้าถึงได้และสื่อสามารถแชร์กับสมาชิกคริสตจักรในรูปแบบของการแจ้งเตือนและกระดานข้อความ ประเภทของโปรแกรมนี้นั้นแน่นอนตัดขอบและแน่ใจว่าจะนำสมาชิกของคริสตจักรใกล้ชิดกันแม้ว่าเส้นโค้งการเรียนรู้อาจจะสูงขึ้นค่อนข้างเป็นผู้ใช้ใหม่พยายามที่จะคิดออกว่าจะใช้ที่ดีที่สุดด้านต่างๆ



ภาพที่ 2-2 Easy Workship

## 2.3 Canva

เป็นแอปพลิเคชันสำหรับสร้างสื่อการนำเสนอหลากหลายรูปแบบ เช่น Presentation, Poster, Card, Resume, Certificate, Infographic เป็นต้น ซึ่ง Canva นั้นจะมี Template หรือรูปแบบสำเร็จ รวมถึงขนาดมาตรฐานให้เลือกหรือ ผู้ใช้สามารถกำหนดขนาดหรือออกแบบสื่อเองจากหน้ากระดาษที่วางแปลนเองได้

Canva เป็นแอปพลิเคชันที่ใช้งานง่าย มาพร้อมกับ Template สำเร็จรูป หรือภาพประกอบแบบสำเร็จอย่างหลากหลายที่ท่านสามารถเลือกปรับแต่งได้เอง มีความสวยงาม และสามารถแบ่งปันให้แก่ผู้อื่นได้ แต่อาจมีข้อจำกัดในเรื่องของความละเอียด มิติความตื้นลึกของภาพ รวมไปถึงความคมชัดที่อาจไม่เท่ากับโปรแกรมสำหรับออกแบบหรือแต่งภาพโดยเฉพาะ อย่าง Adobe Illustrator แต่การใช้งานที่ง่าย และมีต้นแบบหลากหลายแนวของ Canva ถือได้ว่าเป็นจุดแข็งที่สามารถปล่อยผ่านข้อจำกัดนั้นได้เลยทีเดียว

### การบูรณาการกับการสอนออนไลน์

ท่านสามารถตั้งค่าพื้นที่สำหรับเรียนออนไลน์โดยการ เชิญนักเรียน และจัดการบทเรียน กิจกรรม หรือโครงการทั้งหมดในที่เดียว สามารถแชร์และตรวจสอบงานระหว่าง Google Classroom, Microsoft Teams และแพลตฟอร์มอื่นๆ รวมทั้งแชร์งานให้นักเรียนทำได้

### ประหยัดเวลาด้วยแม่แบบที่พร้อมใช้งาน

เข้าถึงแม่แบบเพื่อการศึกษาคุณภาพสูงหลายพันรายการสำหรับทุกวิชา เกรด และความสามารถ Canva เหมาะสำหรับนักเรียนทุกวิชา ตั้งแต่วิทยาศาสตร์และคณิตศาสตร์ไปจนถึงภาษาอังกฤษ สังคมศึกษาและอื่นๆ ทั้งในรูปแบบใบงานกิจกรรม แผนการเรียน งานนำเสนอ โปสเตอร์ รายงาน และอื่นๆ ที่พร้อมให้ท่านปรับแต่งได้อย่างอิสระ

### Canva for Education ทำอะไรได้บ้าง?

Canva เพื่อการศึกษา เป็นข้อเสนอฟรีของ Canva สำหรับนักการศึกษา K12 ทุกคน เมื่อใช้แผนนี้ท่านจะได้รับประโยชน์ทั้งหมดจากฟีเจอร์ระดับพรีเมียม เช่น รูปภาพ ฟอนต์ กราฟิก วิดีโอ ภาพเคลื่อนไหว และแม่แบบหรือ Templates นับล้านรวมถึงพื้นที่ห้องเรียนเฉพาะเพื่อเชิญนักเรียนและครูมาแชร์ ตรวจสอบ และจัดการงาน



ภาพที่ 2-3 Canva

## บทที่ 3

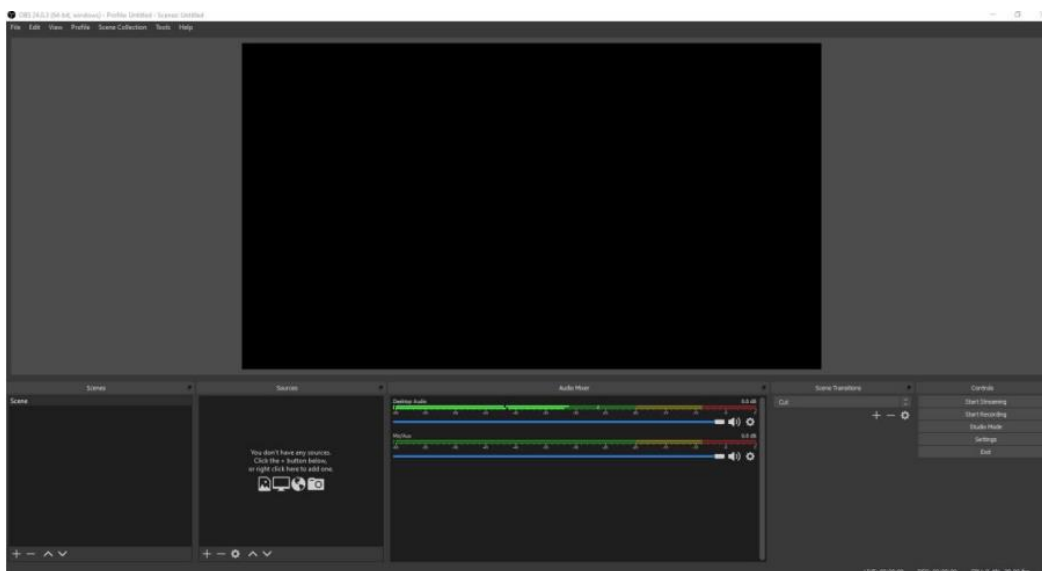
### ภาระหน้าที่และปัญหาในการปฏิบัติงาน

#### 3.1 งานที่ได้รับมอบหมายหลัก

งานที่ได้รับมอบหมายหลัก คือ การออกแบบและสร้างเว็บไซต์ขององค์กร, การตัดต่อคลิปวิดีโอลงแพลตฟอร์มยูทูป, การออกแบบและสร้างโปสเตอร์ผ่าน Canva, การทำงานผ่านโปรแกรม OBS Studio, การทำงานผ่านโปรแกรมผ่าน Easy Workship, การเผยแพร่สื่อลงบนแพลตฟอร์มต่างๆ

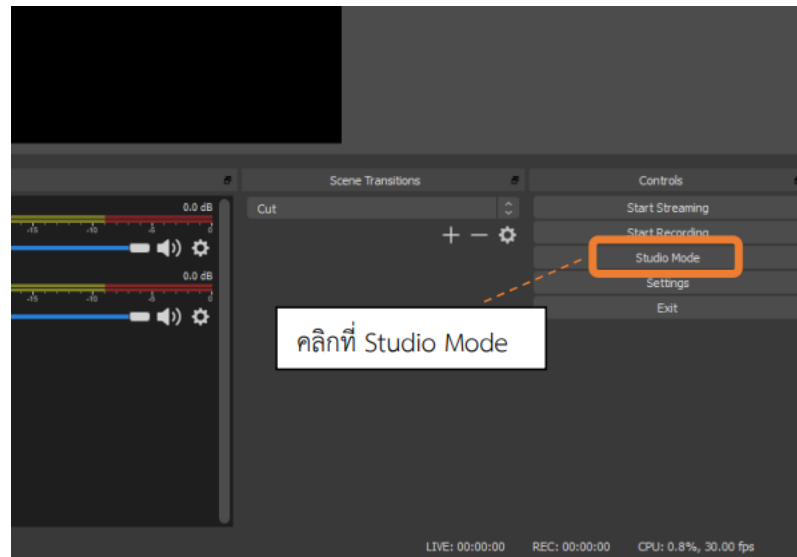
#### 3.2 ขั้นตอนการทำงานผ่านโปรแกรม OBS Studio

##### 3.2.1 เมื่อเปิดโปรแกรม OBS studio จะปรากฏหน้าจอตั้งภาพ



ภาพที่ 3-1 เปิดโปรแกรม OBS studio

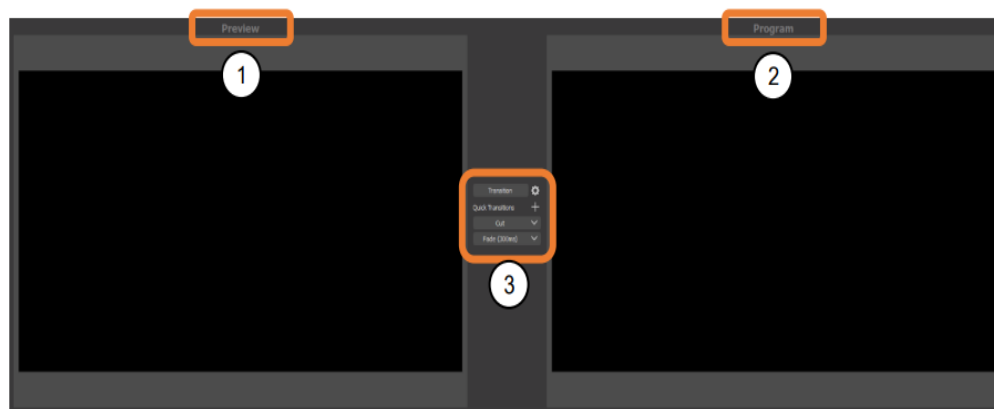
3.2.2 คลิกที่ Studio Mode ในแถบ Controls เพื่อเลือกวิธีการใช้งานในรูปแบบ Studio Mode ดังภาพ



ภาพที่ 3-2 แถบ Controls

โปรแกรมมีเมนูให้เลือกใช้งานดังต่อไปนี้

1. Preview แสดงผลหน้าจอสำหรับเตรียมก่อน Live สด
2. Program หน้าจอแสดงผลช่วงเวลาที่กำลัง Live สด
3. Transition สำหรับนำหน้าจอจาก Preview ขึ้นแสดงผลบน Program

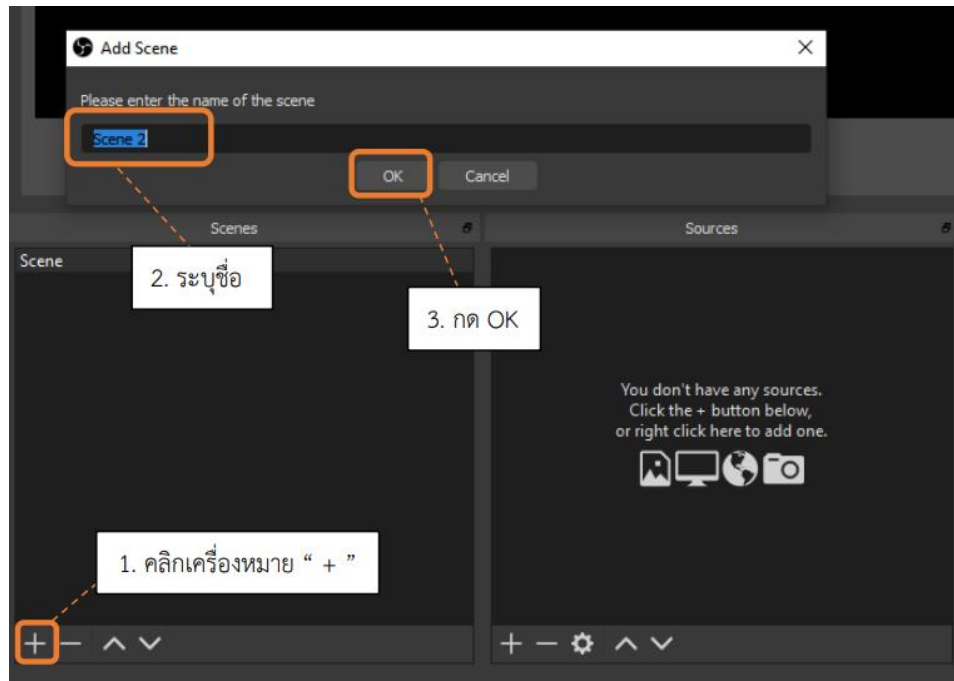


ภาพที่ 3-3 เมนูภายในโปรแกรม

### 3.2.3 การเพิ่ม Scenes

สามารถเพิ่ม Scenes และกำหนดรูปแบบการแสดงผลที่ต่างกันได้ผ่าน หน้า Scenes

คลิกเครื่องหมาย “ + ” → ระบุชื่อ Scenes ตามต้องการ → กดปุ่ม OK



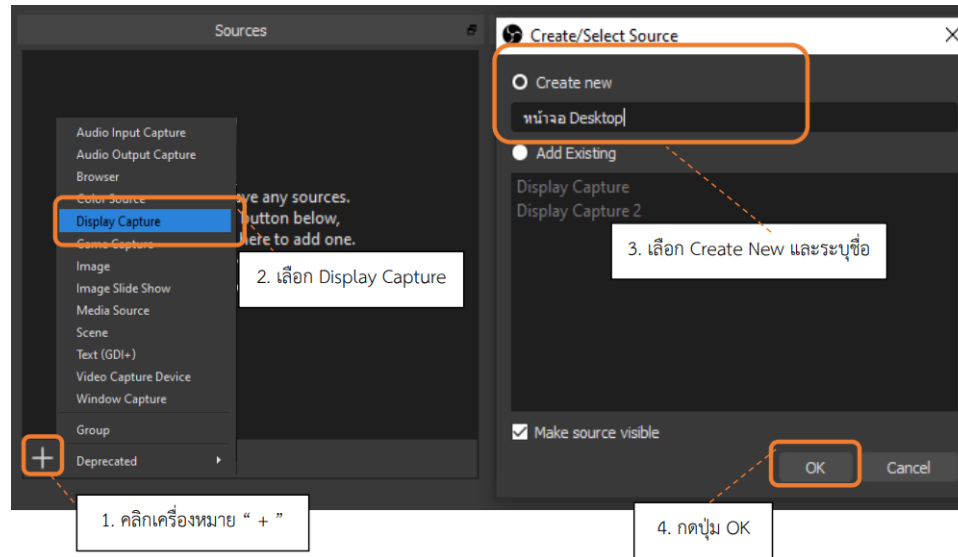
ภาพที่ 3-4 การเพิ่ม Scenes

### 3.2.4 การเพิ่ม Sources

สามารถเพิ่ม Sources สำหรับการแสดงผลผ่านหน้าจอ Live สด ได้ตามรูปแบบที่ต้องการ เช่น แสดงผลหน้าจอ Desktop และกล้อง Webcam บนเครื่องคอมพิวเตอร์

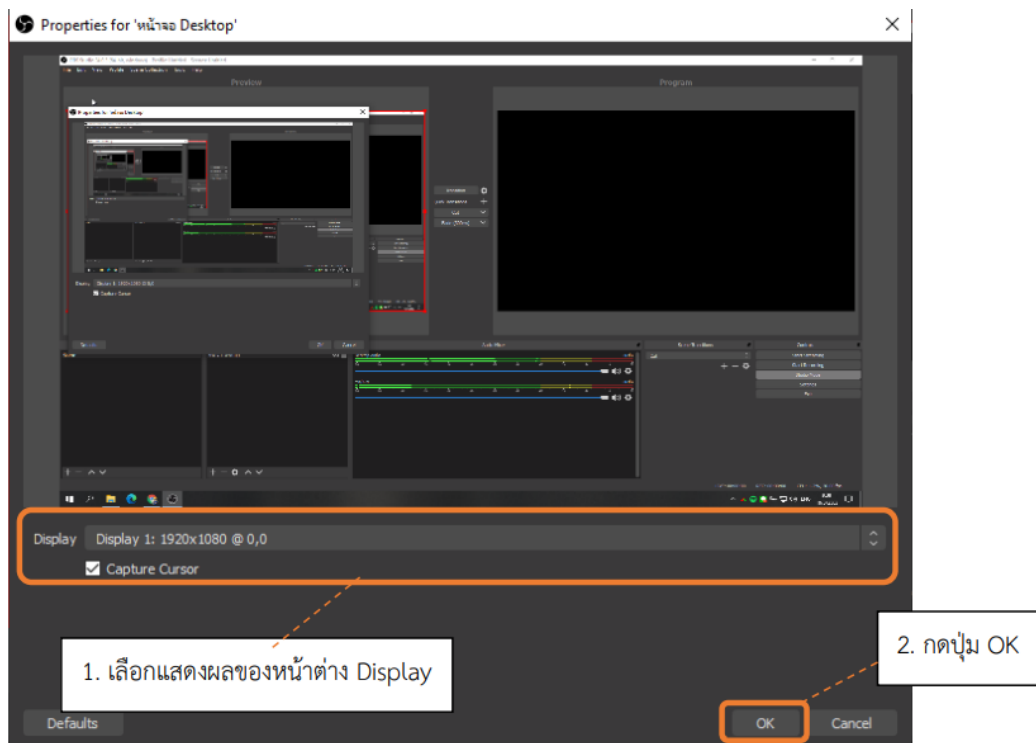
#### 3.2.4.1 การแสดงผลหน้าจอ Desktop

คลิกเครื่องหมาย “ + ” → เลือก Display Capture → เลือก Create New และระบุชื่อ →  
กดปุ่ม OK



ภาพที่ 3-5 การเพิ่ม Sources

3.2.5 จากนั้นจะปรากฏหน้าต่าง Properties ให้เลือก Display ที่ต้องการแสดงผล

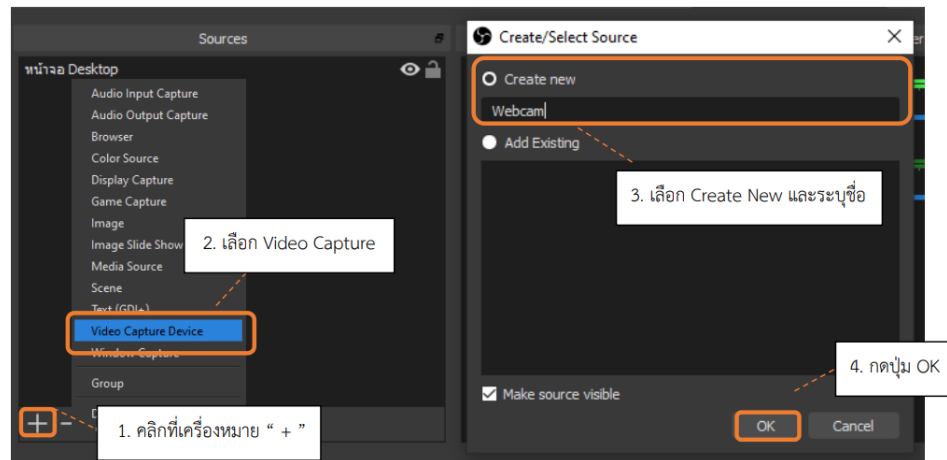


ภาพที่ 3-6 หน้า Properties



### 3.2.6 การแสดงผลกล้อง Webcam

คลิกเครื่องหมาย “ + ” → เลือก Video Capture Device → เลือก Create New และ  
ระบุชื่อ → กดปุ่ม OK



ภาพที่ 3-7 การแสดงผลกล้อง Webcam

3.2.7 จากนั้นจะปรากฏหน้าต่าง Properties ให้เลือก Device ของกล้องที่มีการเชื่อมต่ออยู่บนคอมพิวเตอร์  
ในขณะนั้น



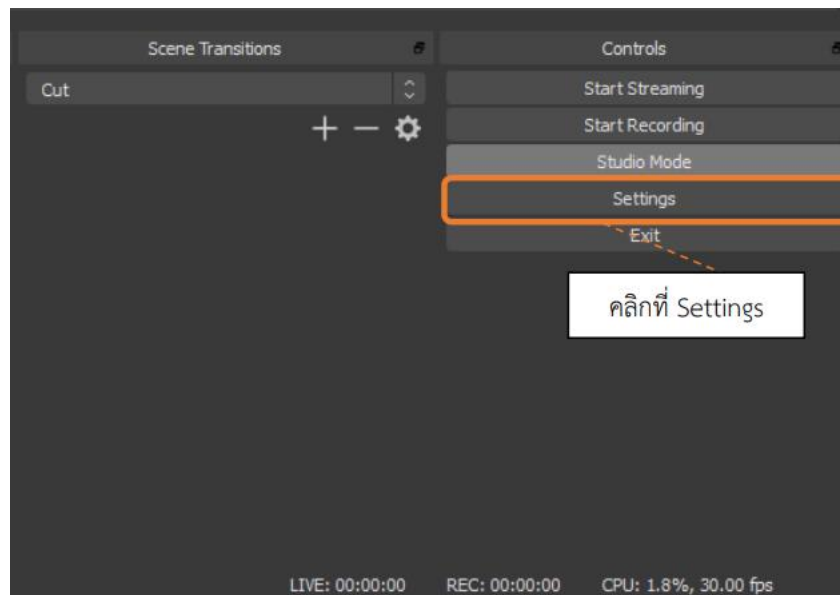
ภาพที่ 3-8 หน้า Properties ให้เลือก Device ของกล้อง

3.2.8 เมื่อดำเนินการเสร็จสิ้นจะได้รูปแบบการ Live สด บนหน้าต่าง Preview

3.2.9 การกำหนดขนาดไฟล์ Video และการกำหนด Path Output ไฟล์จากการบันทึก Video

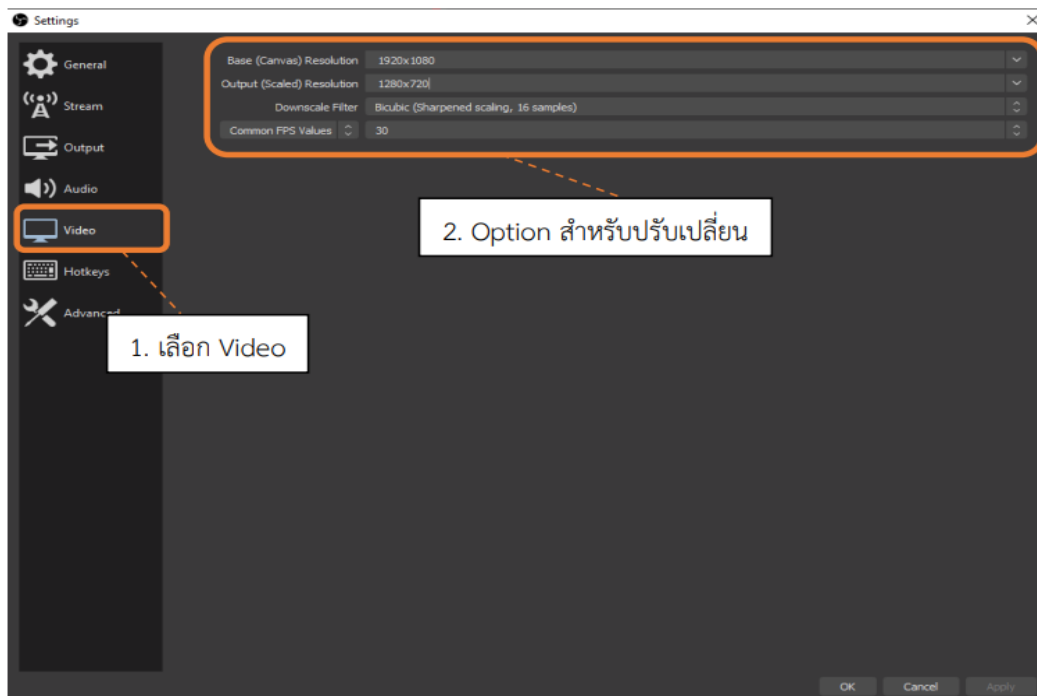
3.2.9.1. การกำหนดขนาดไฟล์ Video

คลิกที่ Settings



ภาพที่ 3-9 การกำหนดขนาดไฟล์ Video

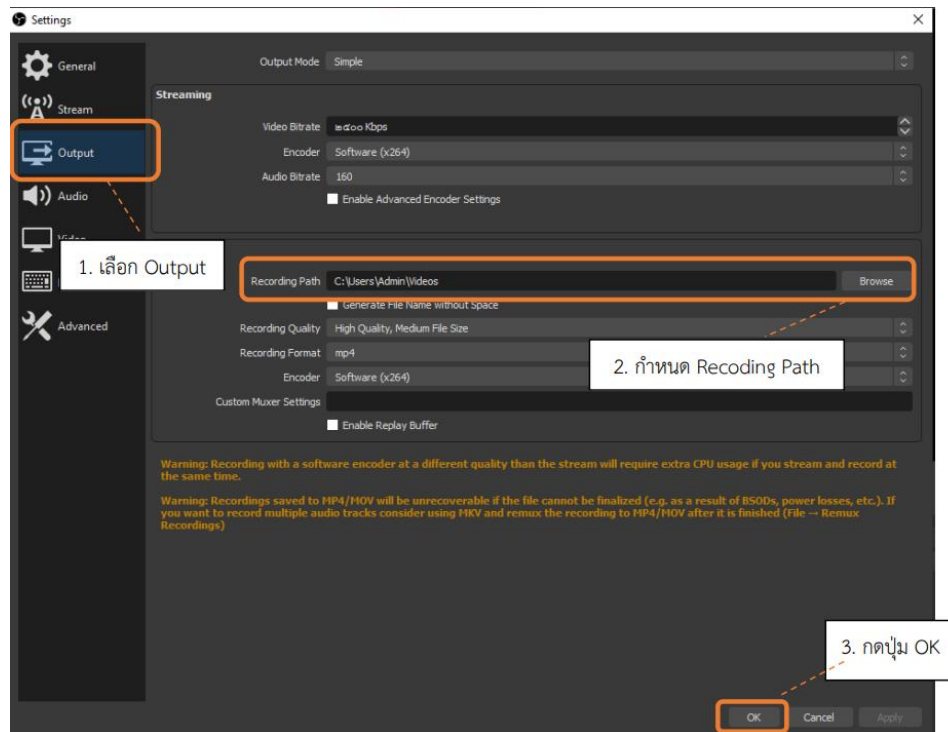
3.2.10 เลือก Video ซึ่งสามารถปรับเปลี่ยนขนาดหน้าจอสำหรับ Live สด หรือการบันทึก Video ได้



ภาพที่ 3-10 ปรับเปลี่ยนขนาดหน้าจอสำหรับ Live

### 3.2.11 การกำหนด Path Output ไฟล์จากการบันทึก Video

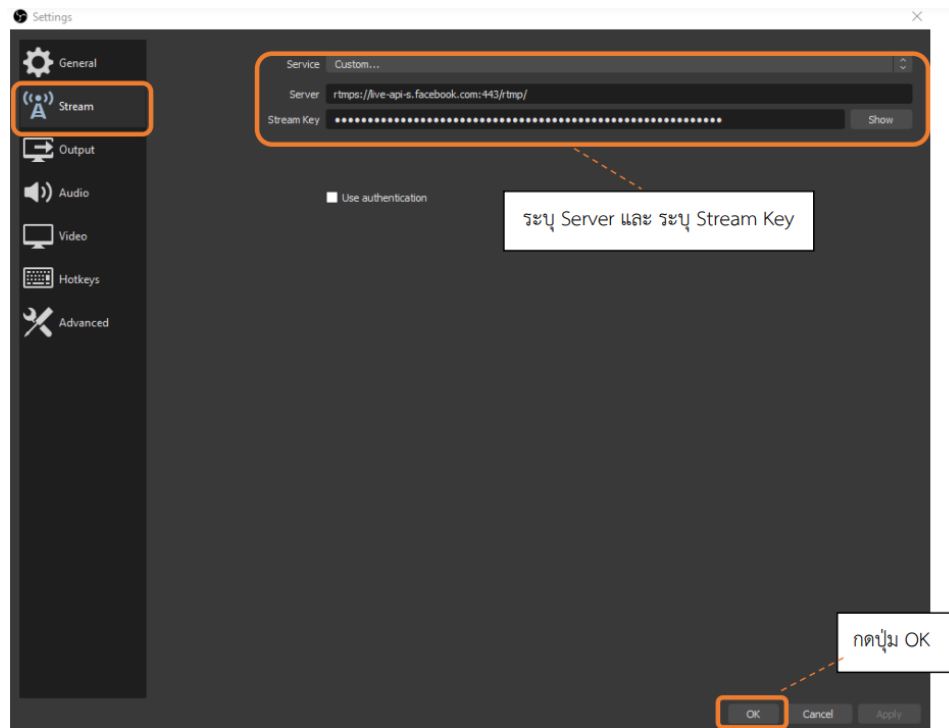
เลือก Output → กำหนด Recoding Path ที่ต้องการบันทึกไฟล์ → กดปุ่ม OK



ภาพที่ 3-11 การกำหนด Path Output

### 3.2.12 การกำหนดช่องทางการ Live สด ผ่าน Platform ต่าง ๆ

คลิกที่ Settings → เลือก Stream → เลือก Service หรือกำหนดเอง → ระบุ Server → ระบุ Stream Key → กดปุ่ม OK

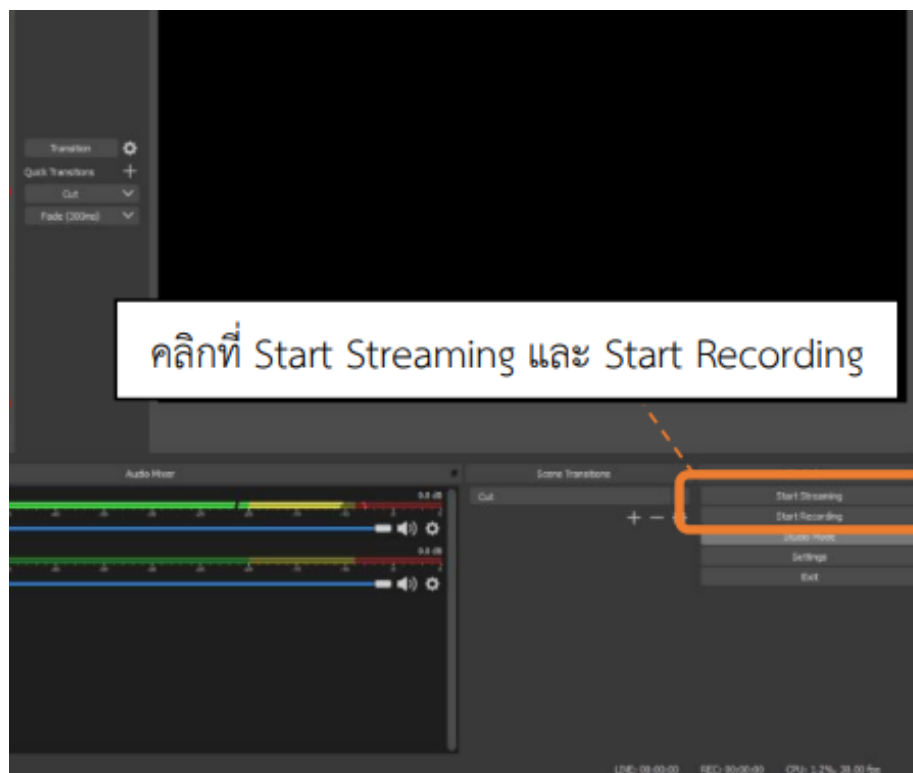


ภาพที่ 3-12 การกำหนดช่องทางการ Live สด ผ่าน Platform ต่าง ๆ

การเลือก Service สำหรับ Live สดนั้น โปรแกรมสามารถรองรับได้หลาย Platform เช่น Facebook, YouTube หรือ Workplace โดยเลือกได้ผ่านหัวข้อ Service และระบุ Stream Key ของผู้ให้บริการ Platform นั้น

3.2.13 เมื่อตั้งค่าการใช้งานโปรแกรมเรียบร้อยแล้ว ขั้นตอนต่อไปเป็นการดำเนินการ Start Live สด พร้อมทั้งบันทึกวิดีโอผ่านโปรแกรม OBS Studio

คลิกที่ Start Streaming และ Start Recording



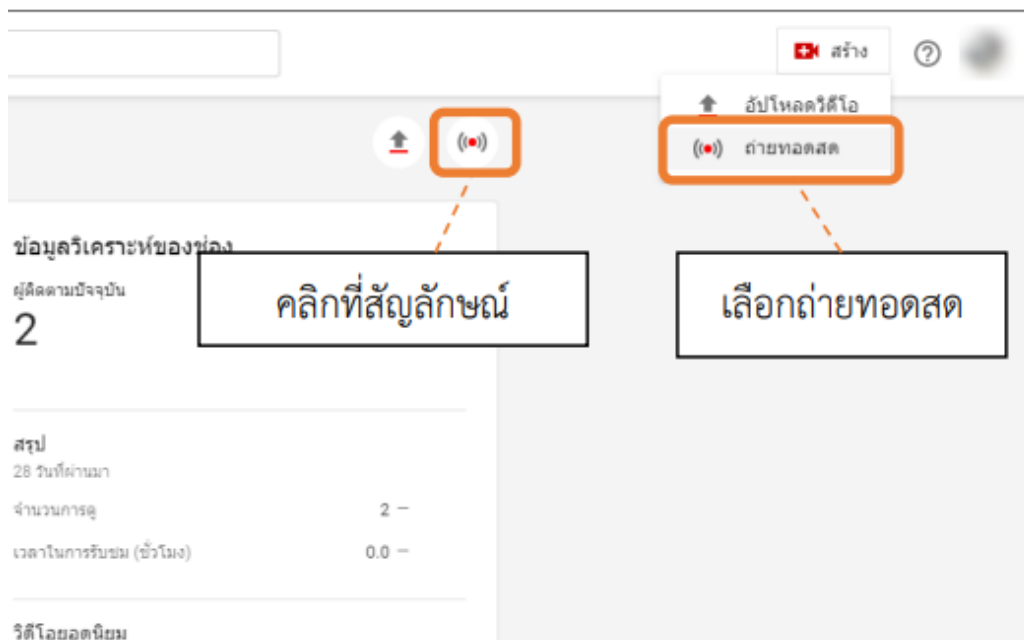
ภาพที่ 3-13 การดำเนินการ Start Live สด

คลิกที่ Transition จากนั้นหน้าต่าง Program แสดงหน้าจอที่ทำการ Preview ไว้ก่อนหน้า  
ในหัวข้อ Start Streaming และ Start Recording จะเปลี่ยนเป็น Stop Streaming และ Stop  
Recording จบขั้นตอนนี้ หน้าจอสำหรับ Live สด จะแสดงผลการ Streaming ผ่าน Platform ได้ทันที

### 3.2.14 การ Live Streaming ผ่าน YouTube Platform

เมื่อเข้ามายังหน้าจัดการ Studio ได้แล้วให้ดำเนินการขั้นตอนการเตรียม Live สด ดังนี้

คลิกที่สร้าง → เลือกถ่ายทอดสด หรือ คลิกที่สัญลักษณ์



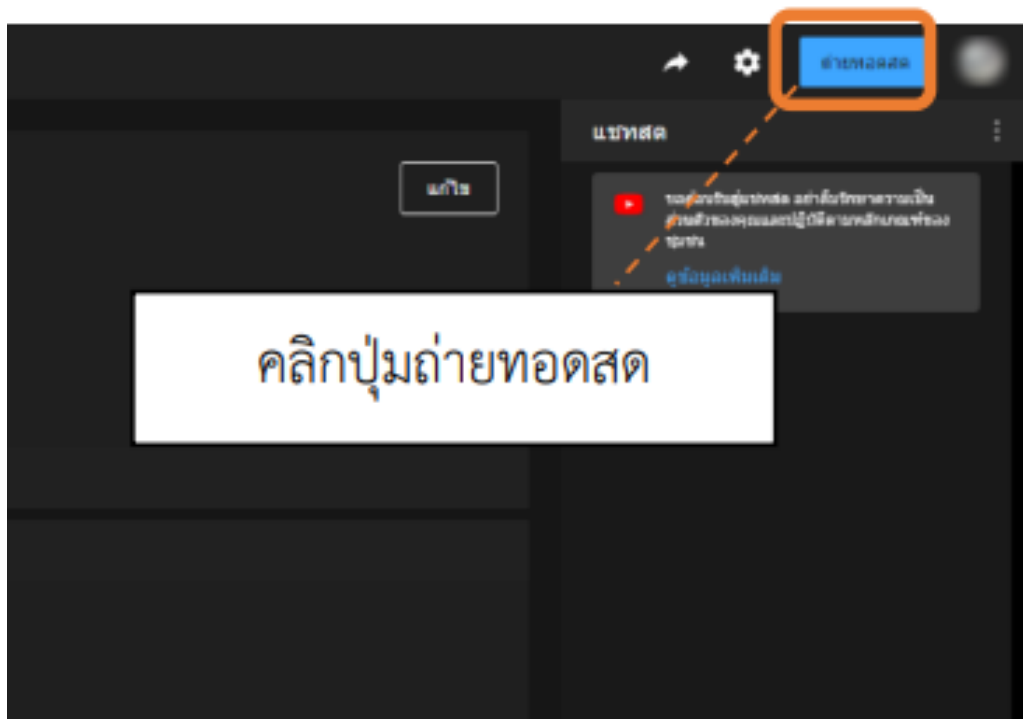
ภาพที่ 3-14 การ Live Streaming ผ่าน YouTube Platform

3.2.15 โปรแกรมจะแสดงหน้าต่างสำหรับเริ่มต้นการ Live สด ให้กรอก ชื่อ ข้อมูล กลุ่มเป้าหมาย และฟังก์ชันอื่น ๆ ให้ครบถ้วน หลังจากนั้นกด “สร้างสตรีม”

3.2.16 ทำการคัดลอก Key และ URL สตรีมของ YouTube สำหรับวางบนโปรแกรม OBS studio ที่เตรียมไว้เปิดโปรแกรม OBS studio ขึ้นมา คลิกเลือก Setting → เลือก Stream และดำเนินการดังนี้

1. วาง Key สตรีมในช่องของ Stream Key
2. วาง URL สตรีมในช่องของ Server
3. คลิกปุ่ม OK

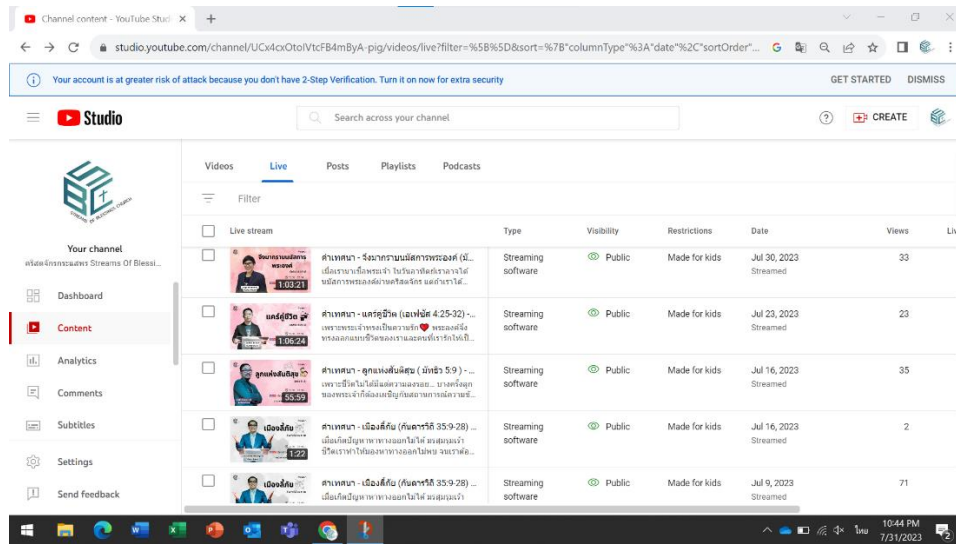
3.2.17 เมื่อทำการ Setting Key และ URL สตริม เรียบร้อยแล้ว ให้คลิกเลือก Start Streaming และ Start Recording จากนั้นโปรแกรมจะแสดงสถานะสีเขียวของการเชื่อมต่อ Live สต ผ่าน YouTube เมื่อกลับมาหน้า YouTube studio จะเห็นว่า สามารถคลิกปุ่ม ถ่ายทอดสด ได้



ภาพที่ 3-15 การ Setting Key และ URL สตริม

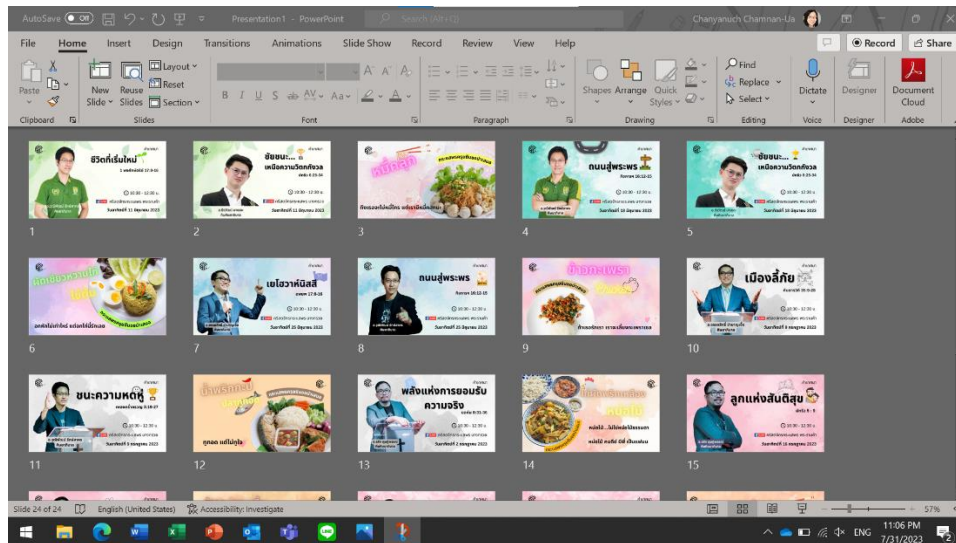


### การตัดต่อคลิปวิดีโอลงแพลตฟอร์มยูทูป

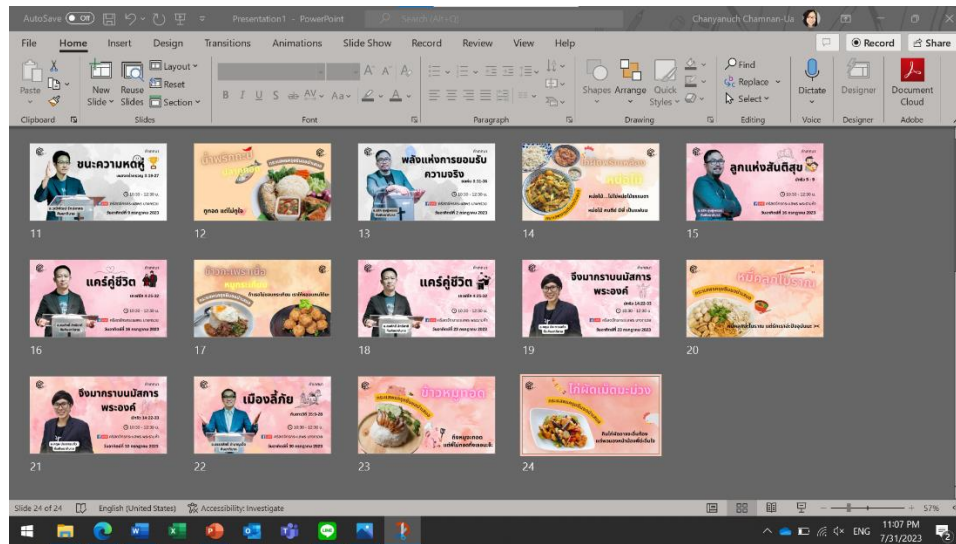


ภาพที่ 3-16 การตัดต่อคลิปวิดีโอลงแพลตฟอร์มยูทูป

### การออกแบบและสร้างโปสเตอร์



ภาพที่ 3-17 ภาพการออกแบบและสร้างโปสเตอร์

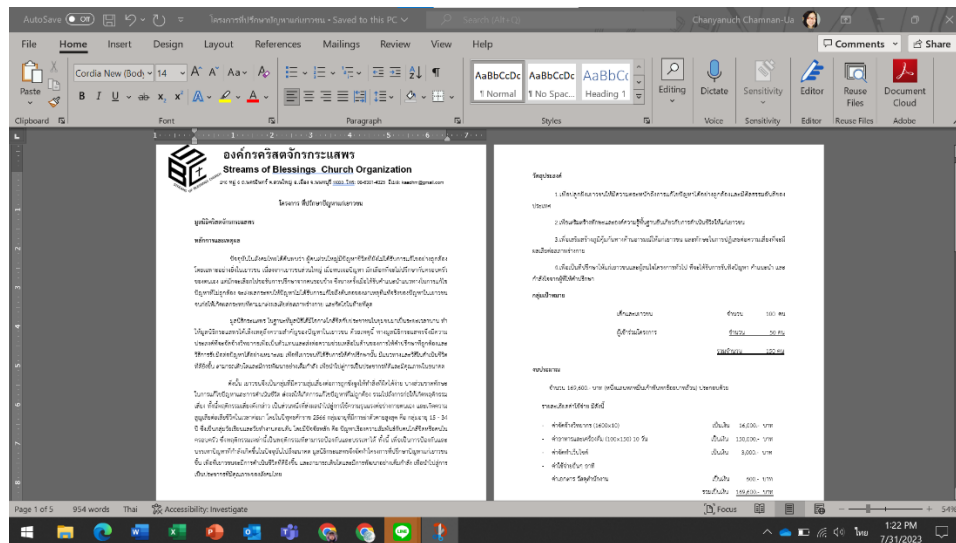


ภาพที่ 3-18 ภาพการออกแบบและสร้างโปสเตอร์

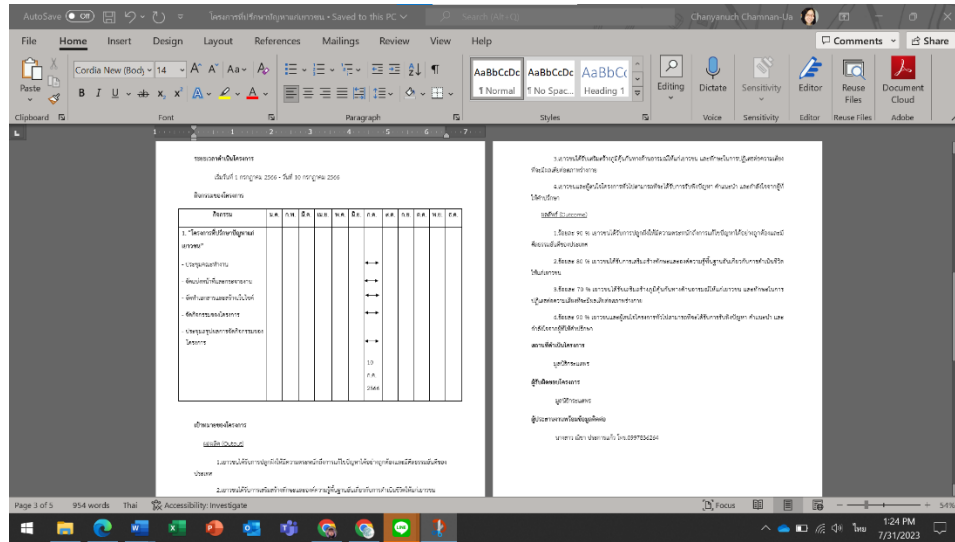
### 3.3 งานที่ได้รับมอบหมายงานรอง

3.3.1 การปฏิบัติงานผ่านโปรแกรม Easy Workship

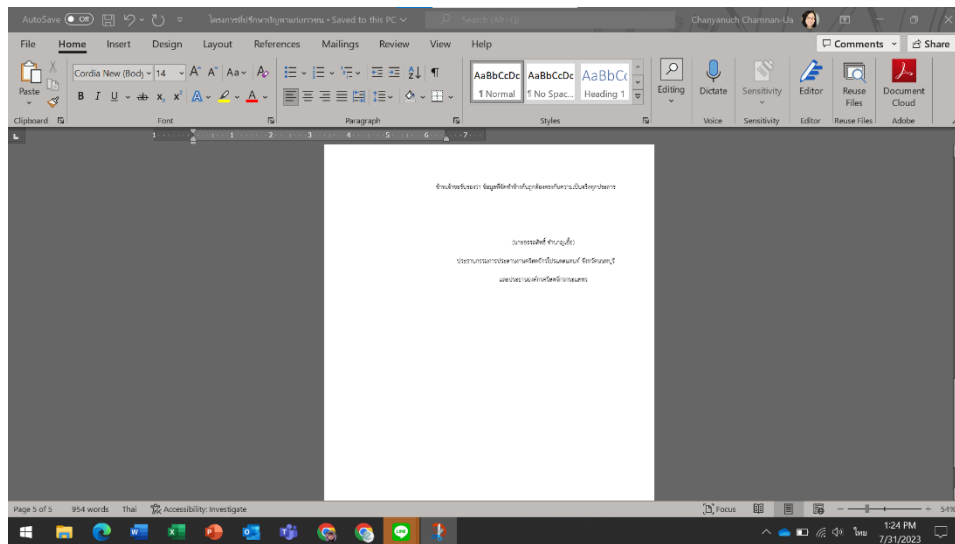
3.3.2 การเขียนโครงการต่างๆผ่านโปรแกรม Word



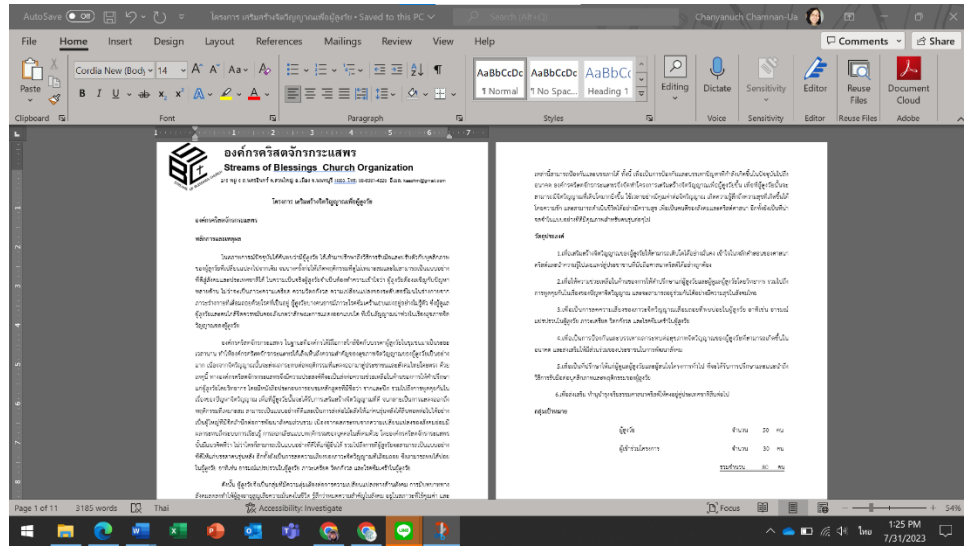
ภาพที่ 3-19 ภาพการจัดทำโครงการผ่านโปรแกรม Word



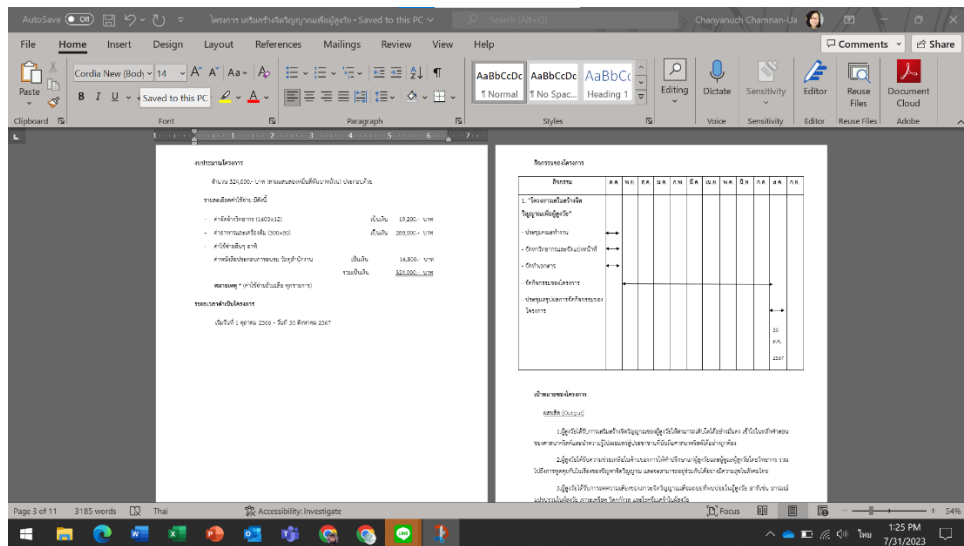
ภาพที่ 3-20 ภาพการจัดทำโครงการผ่านโปรแกรม Word



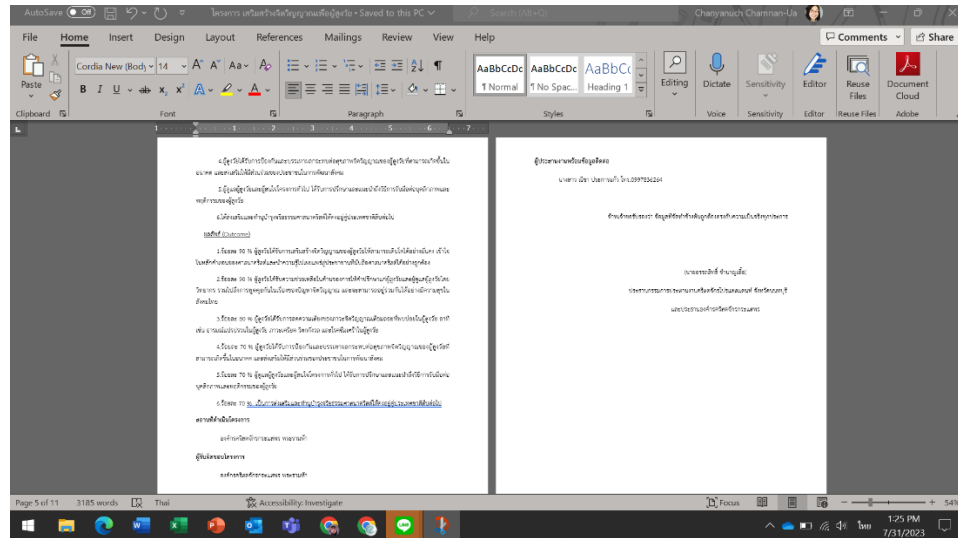
ภาพที่ 3-21 ภาพการจัดทำโครงการผ่านโปรแกรม Word



ภาพที่ 3-22 ภาพการจัดทำโครงการผ่านโปรแกรม Word



ภาพที่ 3-23 ภาพการจัดทำโครงการผ่านโปรแกรม Word



ภาพที่ 3-24 ภาพการจัดทำโครงการผ่านโปรแกรม Word

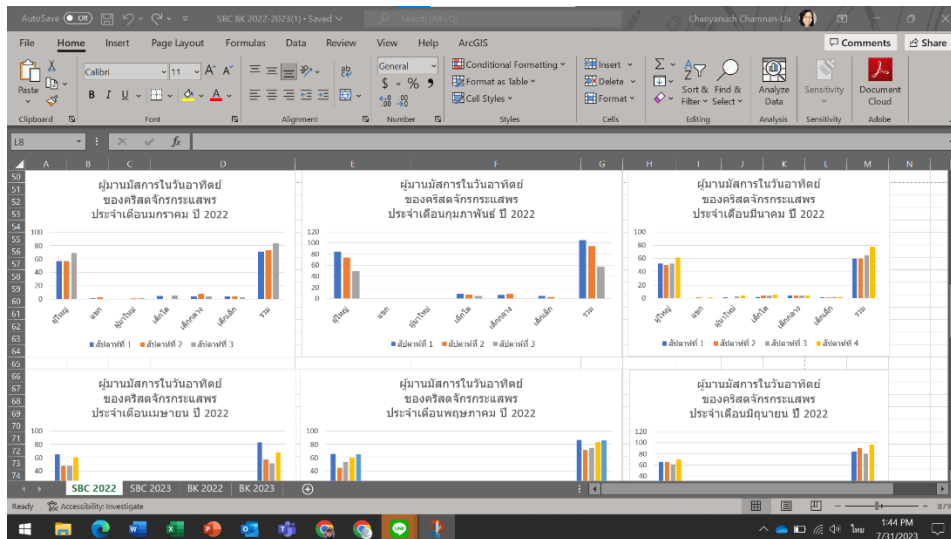
Name	Date modified	Type	Size
📄 โครงการ Bless Box กำลังใจคนแห่	6/27/2023 6:39 PM	Microsoft Word Doc...	79 KB
📄 โครงการ เสริมสร้างจิตวิญญาณเพื่อผู้สูงวัย	7/7/2023 6:50 PM	Microsoft Word Doc...	99 KB
📄 โครงการ เสริมสร้างจิตวิญญาณเพื่อผู้สูงวัย	7/7/2023 12:34 PM	Microsoft Edge PDF ...	149 KB
📄 โครงการดนตรีเพื่อเยาวชน	7/4/2023 1:44 PM	Microsoft Word Doc...	94 KB
📄 โครงการที่ปรึกษาปัญหาแก่เยาวชน	6/29/2023 1:48 PM	Microsoft Word Doc...	87 KB
📄 โครงการมอชชีตีใหม่	6/27/2023 7:17 PM	Microsoft Word Doc...	88 KB
📄 โครงการวันคริสต์มาสเด็กผู้หญิง	6/27/2023 7:53 PM	Microsoft Word Doc...	88 KB
📄 โครงการศูนย์เยาวชนเพื่อการเรียนรู้เอกรังเรียน	6/27/2023 6:13 PM	Microsoft Word Doc...	82 KB
📄 โครงการสภกิจ	7/30/2023 11:12 PM	Microsoft Word Doc...	2,539 KB
📄 โครงการสุขภาพจิตชุมชนเพื่อคนสูงวัย	6/27/2023 5:26 PM	Microsoft Word Doc...	89 KB
📄 โครงการกิจกรรมวันคริสต์มาส	7/21/2023 3:24 PM	Microsoft Word 97 - ...	135 KB
📄 โครงการอาหารกลางวันเป็นสุข	6/27/2023 8:34 PM	Microsoft Word Doc...	82 KB
📄 ใบลงทะเบียน ผู้เข้าร่วมค่าย Encounter แหนบูรี	7/7/2023 12:39 PM	Microsoft Word Doc...	17 KB
📄 จดหมาย Bless Box กำลังใจคนแห่	6/27/2023 6:49 PM	Microsoft Word Doc...	72 KB
📄 จดหมาย ที่ปรึกษาปัญหาแก่เยาวชน	6/27/2023 9:10 PM	Microsoft Word Doc...	73 KB
📄 จดหมาย มอชชีตีใหม่	6/27/2023 7:25 PM	Microsoft Word Doc...	72 KB
📄 จดหมาย วันคริสต์มาสเด็กผู้หญิง	6/27/2023 8:00 PM	Microsoft Word Doc...	73 KB
📄 จดหมาย ศูนย์เยาวชนเพื่อการเรียนรู้เอกรังเรียน	6/27/2023 6:17 PM	Microsoft Word Doc...	72 KB
📄 จดหมาย สุขภาพจิตชุมชนเพื่อคนสูงวัย	6/27/2023 5:27 PM	Microsoft Word Doc...	72 KB
📄 จดหมาย กิจกรรมคริสต์มาส	7/21/2023 1:17 PM	Microsoft Word 97 - ...	92 KB
📄 จดหมาย อาหารกลางวันเป็นสุข	6/27/2023 8:39 PM	Microsoft Word Doc...	73 KB

ภาพที่ 3-25 ภาพการจัดทำโครงการและจดหมายแนบโครงการทั้งหมด

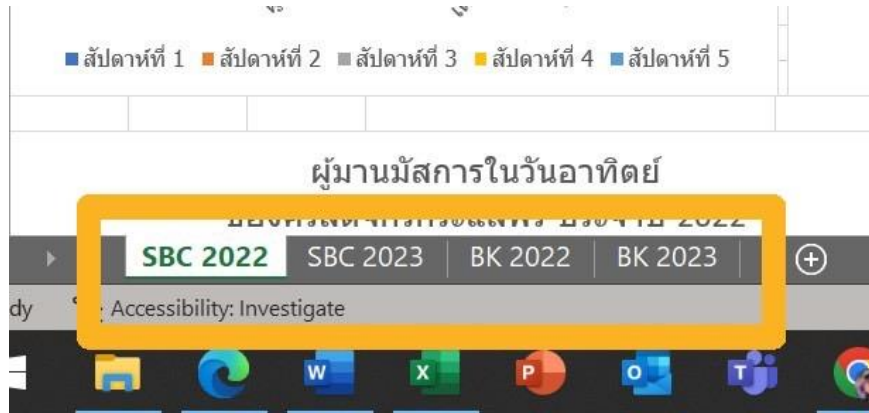
### 3.3.3 การปฏิบัติงานผ่านโปรแกรม Excel

วัน	เดือน	ปี	พื้นที่(ไม่รวมเขตมหานคร)	เขต (เป็นครึ่งเดือนแล้ว)	มหานคร (เป็นหลุมเงินพร้อมเครื่อง)	เลิกโต	เลิกกลาง	เลิกเล็ก	รวม
1	9	1	2022	57	1	0	5	4	71
2	23	1	2022	57	3	1	0	8	73
3	30	1	2022	69	0	2	6	4	84
4	13	2	2022	84	0	0	9	7	105
5	20	2	2022	74	0	0	8	9	94
6	27	2	2022	50	0	1	5	1	58
7	6	3	2022	52	0	1	2	4	60
8	13	3	2022	50	1	0	4	4	60
9	20	3	2022	52	0	3	4	4	65
10	27	3	2022	61	1	4	6	4	78
11	3	4	2022	65	1	1	10	4	83
12	10	4	2022	48	1	1	4	4	58
13	17	4	2022	48	0	0	2	1	52
14	24	4	2022	61	2	0	3	1	68
15	1	5	2022	66	0	1	8	8	87
16	8	5	2022	45	1	8	0	14	72
17	15	5	2022	54	0	4	7	7	75
18	22	5	2022	60	5	0	8	7	84
19	29	5	2022	65	0	0	7	10	86
20	5	6	2022	66	0	0	9	7	84

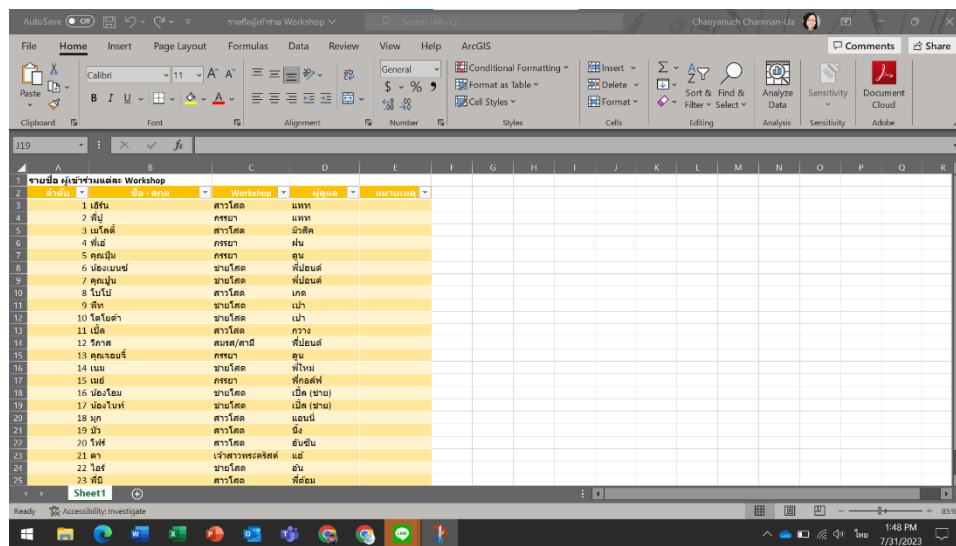
ภาพที่ 3-26 ภาพการจัดทำยอดสถิติจำนวนคนเข้ามาในองค์กร



ภาพที่ 3-27 ภาพการจัดทำยอดสถิติจำนวนคนเข้ามาในองค์กรแบบเป็นแผนภูมิ



ภาพที่ 3-28 ภาพการจัดทำยอดสถิติจำนวนคนเข้ามาในองค์กรทั้งหมด



ภาพที่ 3-29 ภาพการจัดทำรายชื่อผู้เข้าร่วม Workshop ขององค์กร





## บทที่ 4

### รายละเอียดของการปฏิบัติ

#### 4.1 การออกแบบและสร้างเว็บไซต์

การออกแบบและสร้างเว็บไซต์ เบื้องต้นจากการที่ได้ปฏิบัติสหกิจที่องค์กรคริสตจักรกระแสพร ได้ค้นพบปัญหาในการทำงานภายในองค์กรที่ส่งผลกระทบต่อหน้าตาขององค์กร คือ การไม่มีเว็บไซต์เป็นขององค์กร ซึ่งจะทำให้ไม่สะดวกต่อผู้คนที่สนใจในองค์กร มีความไม่สะดวกที่จะประชาสัมพันธ์หรือแสดงข้อมูลภายในองค์กร

##### 4.1.1 วิธีการออกแบบและสร้างเว็บไซต์

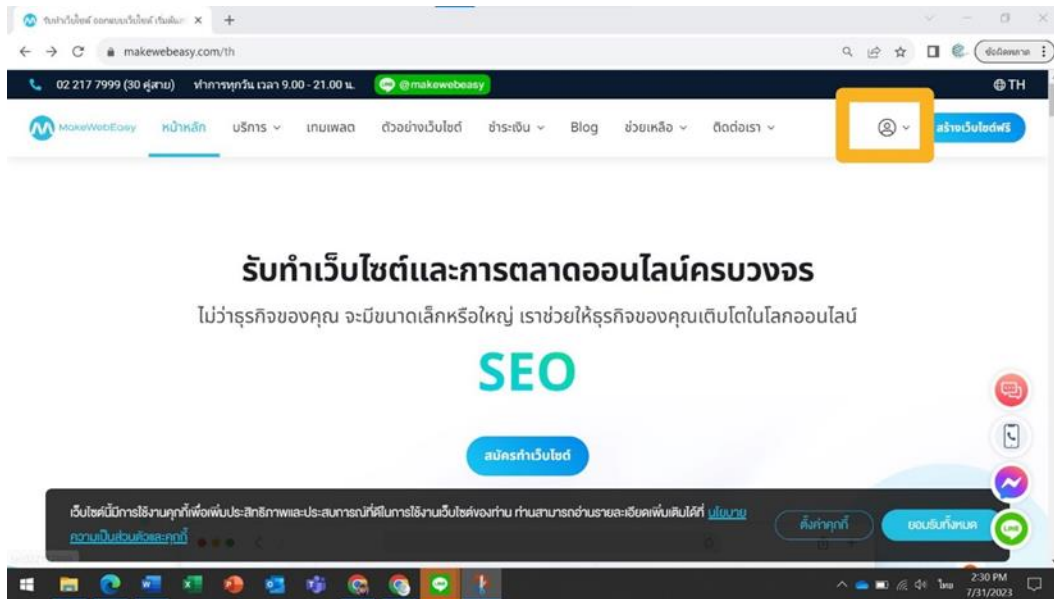
- 1.ศึกษาจุดประสงค์ของการสร้างเว็บไซต์ขององค์กร
- 2.ตั้งชื่อ Domain name เป็น sbcchurchmakewebeasy.com
- 3.วางโครงสร้างเว็บไซต์

โดยในหน้าแรก (Home) เป็นการอธิบายถึงรายละเอียดข้อมูลของเว็บไซต์องค์กร โดยสรุปว่าเว็บไซต์นี้ทำเกี่ยวกับอะไร รวมไปถึงการมีพื้นที่ในการประชาสัมพันธ์สื่อและข่าวสารต่างๆภายในองค์กร เพื่อให้คนภายในองค์กรหรือผู้สนใจภายนอกได้รับรู้ถึงข่าวสารได้อย่างทั่วถึง

ในส่วนของหน้าที่สอง (Scripture) เป็นหน้าของการบอกเล่าเหตุการณ์ต่างๆในพระคัมภีร์ รวมไปถึงข้อพระวจนะต่างๆที่มีความสอดคล้องต่อจุดประสงค์ขององค์กรคริสตจักรกระแสพร พระรามห้า

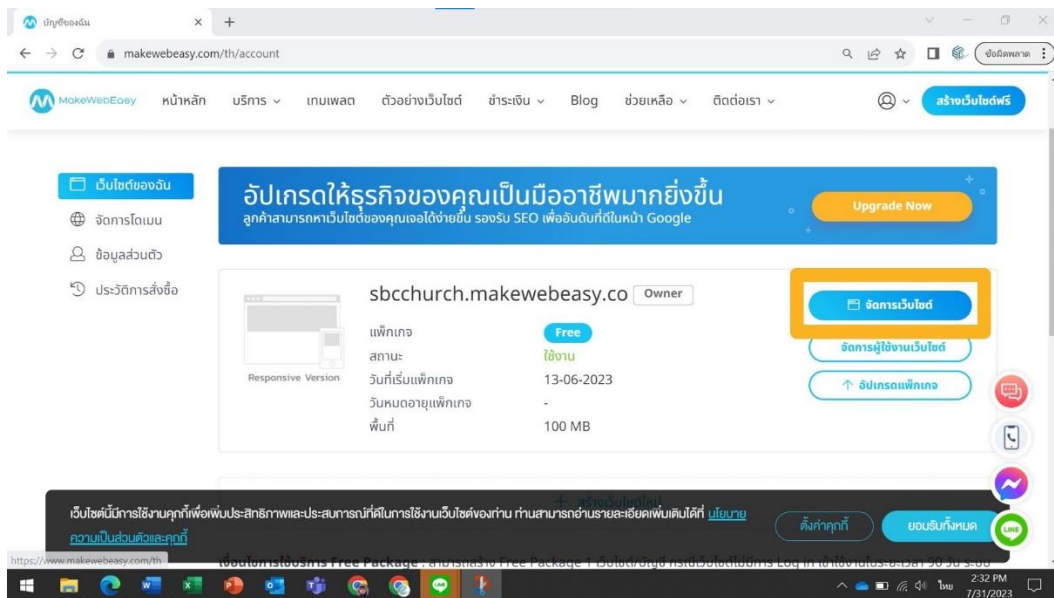
และในส่วนสุดท้าย (Contact Us) เป็นพื้นที่ติดต่อสำหรับการพูดคุยหรือซักถามต่อผู้เข้าชมเว็บไซต์ เพื่อให้เกิดความเข้าใจ จึงมีการแสดงรายละเอียดสถานที่ เบอร์โทรติดต่อ แผนที่ และรายละเอียดอื่นๆ อย่างสถานที่ตั้งขององค์กร ที่จะทำให้คนภายในองค์กรหรือผู้สนใจภายนอกสามารถติดต่อและเดินทางมายังองค์กรได้อย่างถูกต้องและสะดวกสบายมากยิ่งขึ้น

4.เข้ามาที่หน้าเว็บเพจของ Makewebeasy หลังจากนั้นคลิกที่โปรไฟล์ Account ขององค์กร



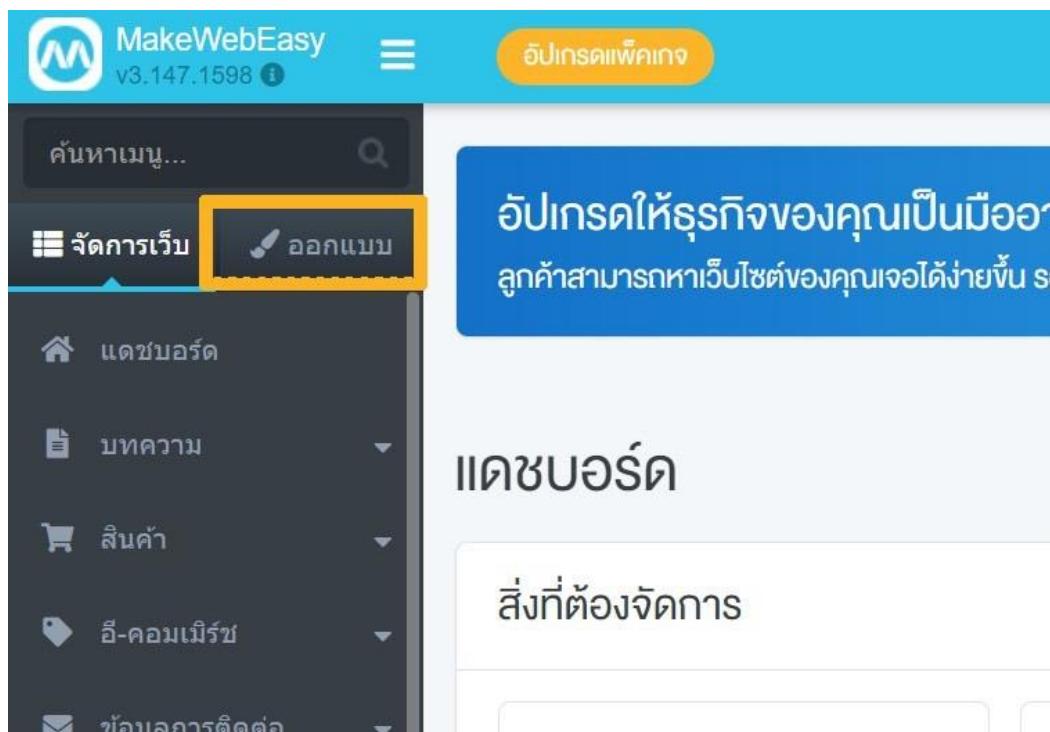
ภาพที่ 4-1 ภาพหน้าเว็บการออกแบบและสร้างเว็บไซต์

5.เมื่อเข้ามาที่หน้าเว็บไซต์ของ Account เรียบร้อยแล้ว คลิกที่ปุ่ม จัดการเว็บไซต์ เพื่อทำการเริ่มออกแบบและสร้างเว็บไซต์องค์กร



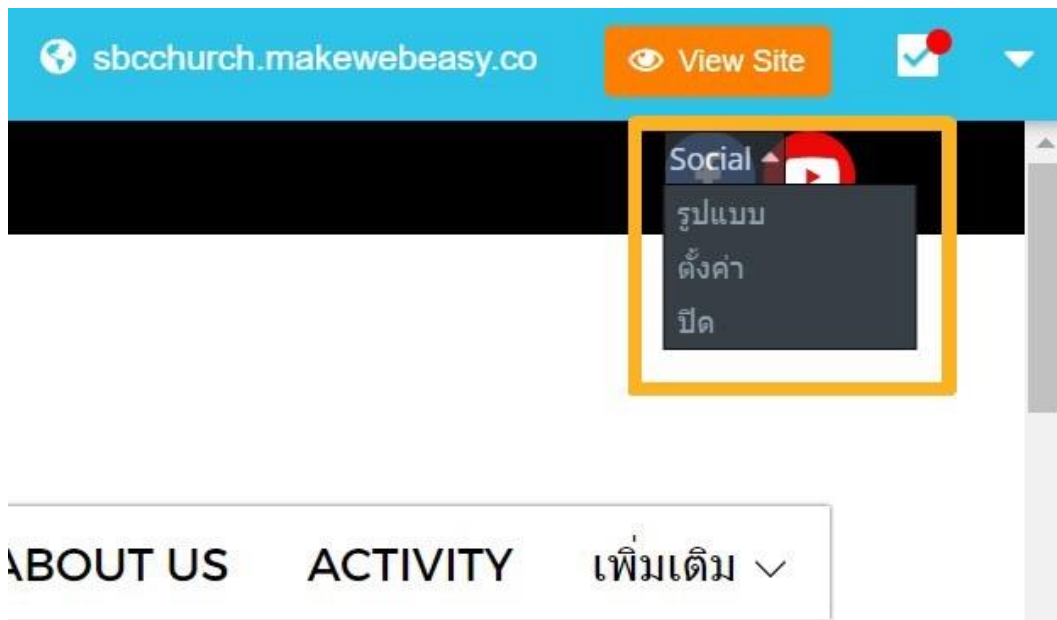
ภาพที่ 4-2 ภาพหน้าเว็บไซต์

6.หลังจากนั้น คลิกที่ปุ่มทางด้านซ้ายแถบสีดำ คำว่า ออกแบบ เพื่อทำการออกแบบภายในเว็บไซต์




ภาพที่ 4-3 ภาพหน้าเว็บการออกแบบเว็บไซต์

7. ทำการจัดการรูปแบบช่องทางติดต่อผ่านทาง Social โดยมี 2 ช่องทาง คือ Facebook และ Youtube



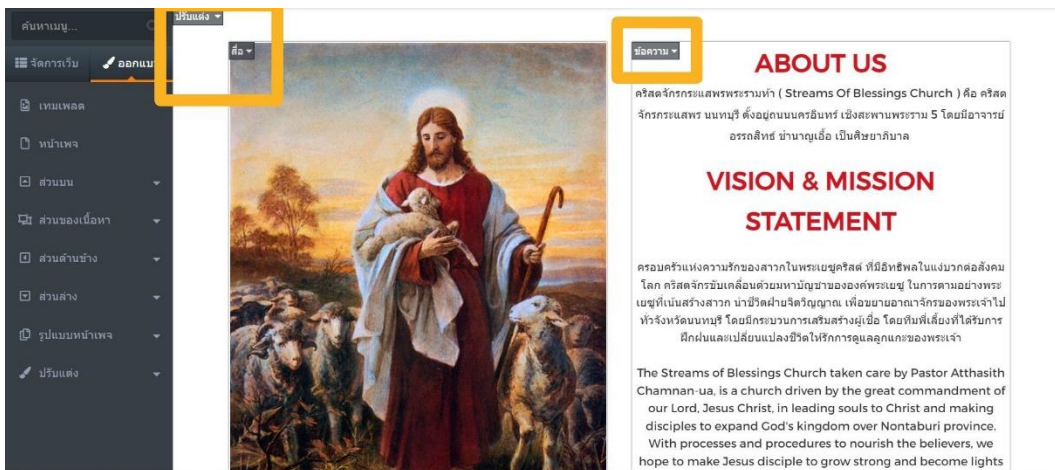
ภาพที่ 4-4 ภาพหน้าเว็บการออกแบบและสร้างเว็บไซต์ในส่วนของ Social

8. ทำการออกแบบเว็บไซต์โดยเพิ่มโลโก้ขององค์กรเข้าไป รวมไปถึงการจัดการและตั้งค่าแถบเมนูด้านบนสุดของเว็บไซต์ และออกแบบสไลด์ที่ต้องการให้ผู้เข้าชมเว็บไซต์เห็น



ภาพที่ 4-5 ภาพหน้าเว็บการออกแบบและสร้างเว็บไซต์ในส่วนของโลโก้ เมนู และรูปแบบสไลด์

9. ทำการออกแบบและสร้างเว็บไซต์ในส่วนของการปรับแต่งพื้นหลัง สี และข้อความและ ออกแบบสไลด์ที่ต้องการให้ผู้เข้าชมเว็บไซต์เห็น



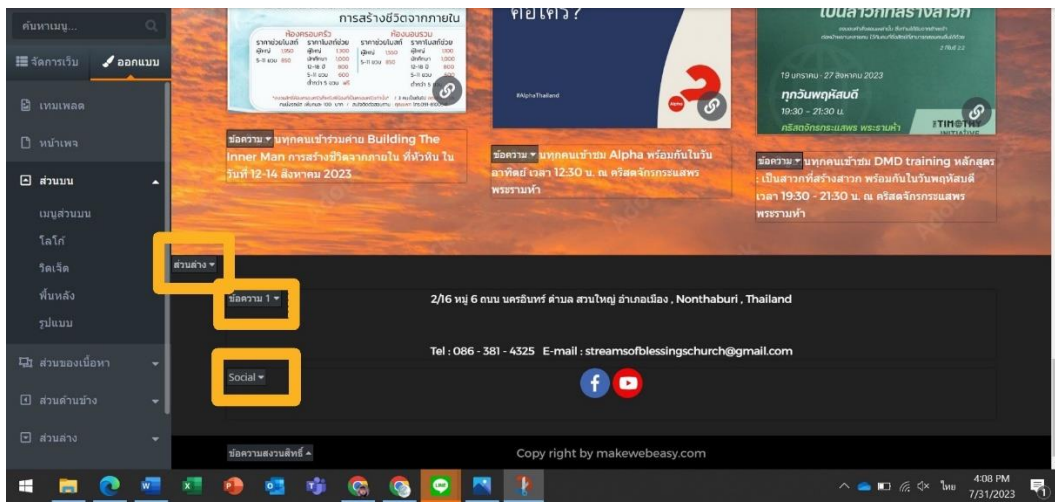
ภาพที่ 4-6 ภาพหน้าเว็บการออกแบบและสร้างเว็บไซต์ในส่วนของการปรับแต่งพื้นหลัง สี และข้อความ

10. ทำการออกแบบและสร้างเว็บไซต์ในส่วนของการปรับแต่งพื้นหลัง ข้อความ สีข่าวที่ต้องการประชาสัมพันธ์ให้ผู้เข้าชมเว็บไซต์ได้รับรู้ถึงข่าวสารได้อย่างทั่วถึง



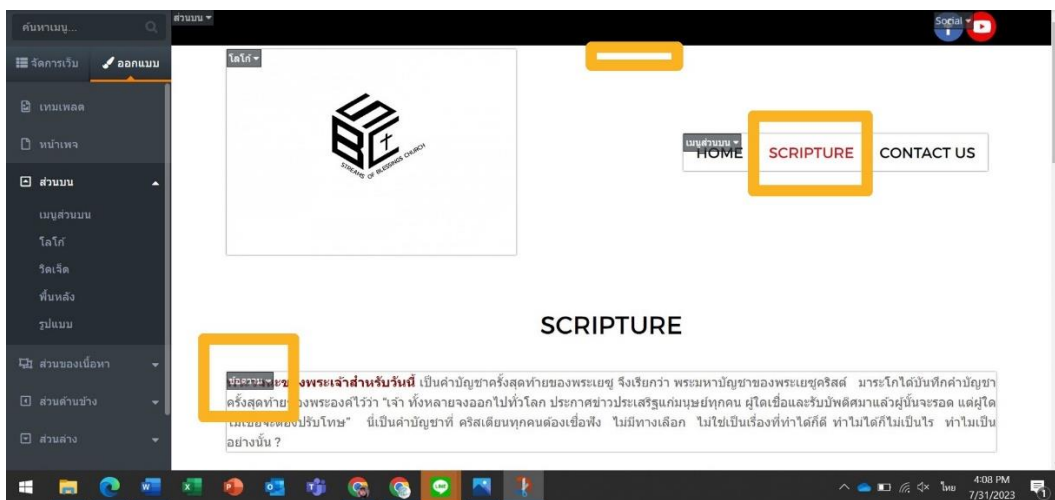
ภาพที่ 4-7 ภาพหน้าเว็บการออกแบบและสร้างเว็บไซต์ในส่วนของการปรับแต่งพื้นหลัง สี และข้อความ

11. ทำการออกแบบและสร้างเว็บไซต์ในส่วนของการปรับแต่งพื้นหลัง ข้อความ สีข้อความ ที่ต้องการประชาสัมพันธ์ให้ผู้เข้าชมเว็บไซต์ได้รับรู้ถึงข่าวสารได้อย่างทั่วถึง



ภาพที่ 4-8 ภาพหน้าเว็บการออกแบบและสร้างเว็บไซต์ในส่วนของการปรับแต่งแถบด้านล่าง ข้อความ และ Social

12. ทำการออกแบบและสร้างเว็บไซต์ในส่วนของการปรับแต่งพื้นหลัง ข้อความ สีข้อความ ที่ต้องการประชาสัมพันธ์ให้ผู้เข้าชมเว็บไซต์ได้รับรู้ถึงข่าวสารได้อย่างทั่วถึง



ภาพที่ 4-9 ภาพหน้าเว็บการออกแบบและสร้างเว็บไซต์ในส่วนของการจัดการแถบเมนูและข้อความ

13. ทำการออกแบบและสร้างเว็บไซต์ในส่วนของการปรับแต่งพื้นหลัง ข้อความ สีข้อความ ที่ต้องการ ประชาสัมพันธ์ให้ผู้เข้าชมเว็บไซต์ได้รับรู้ถึงข่าวสารได้อย่างทั่วถึง



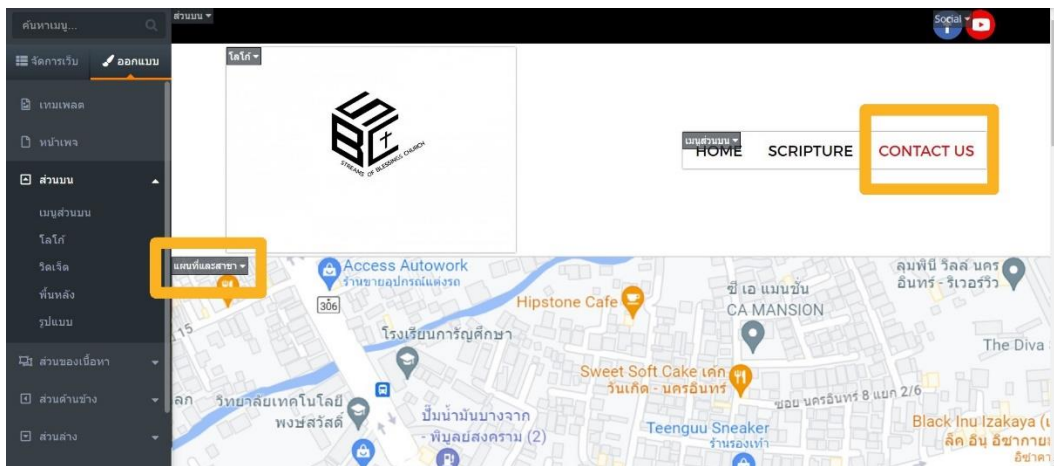
ภาพที่ 4-10 ภาพหน้าเว็บการออกแบบและสร้างเว็บไซต์ในส่วนของการใส่รูปภาพ และข้อความ

14. ทำการออกแบบและสร้างเว็บไซต์ในส่วนของการปรับแต่งพื้นหลัง ข้อความ สีข้อความ ที่ต้องการ ประชาสัมพันธ์ให้ผู้เข้าชมเว็บไซต์ได้รับรู้ถึงข่าวสารได้อย่างทั่วถึง



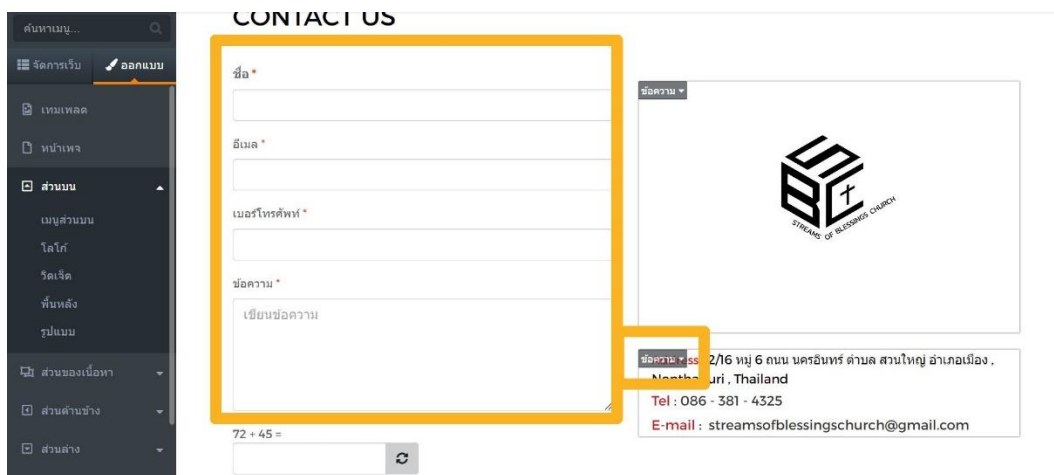
ภาพที่ 4-11 ภาพหน้าเว็บการออกแบบและสร้างเว็บไซต์ในส่วนของการใส่รูปภาพ และข้อความ

15. ทำการออกแบบและสร้างเว็บไซต์ในส่วนของการปรับแต่งพื้นหลัง ข้อความ สื่อข่าวที่ต้องการ ประชาสัมพันธ์ให้ผู้เข้าชมเว็บไซต์ได้รับรู้ถึงข่าวสารได้อย่างทั่วถึง



ภาพที่ 4-12 ภาพหน้าเว็บการออกแบบและสร้างเว็บไซต์ในส่วนของการจัดการแถบเมนู

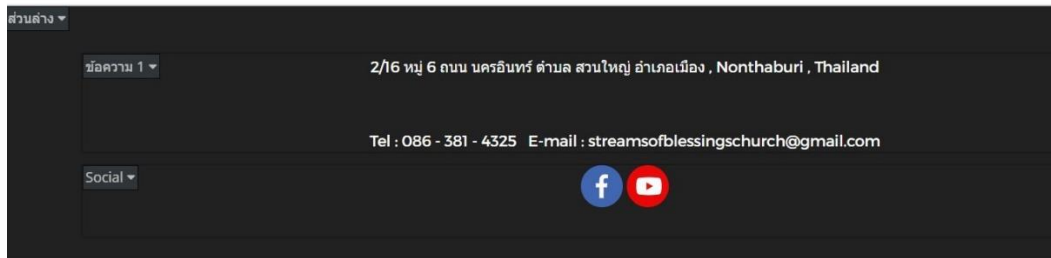
16. ทำการออกแบบและสร้างเว็บไซต์ในส่วนของการปรับแต่งพื้นหลัง ข้อความ สื่อข่าวที่ต้องการ ประชาสัมพันธ์ให้ผู้เข้าชมเว็บไซต์ได้รับรู้ถึงข่าวสารได้อย่างทั่วถึง




ภาพที่ 4-13 ภาพหน้าเว็บการออกแบบและสร้างเว็บไซต์ในส่วนของการจัดการหน้า Contact Us  
ข้อความ



17.ทำการออกแบบและสร้างเว็บไซต์ในส่วนของการปรับแต่งพื้นหลัง ข้อความ สื่อข่าวที่ต้องการ ประชาสัมพันธ์ให้ผู้เข้าชมเว็บไซต์ได้รับรู้ถึงข่าวสารได้อย่างทั่วถึง



ภาพที่ 4-14 ภาพหน้าเว็บการออกแบบและสร้างเว็บไซต์ในส่วนของการจัดการหน้า Contact Us



ภาพที่ 4-15 ภาพหน้าเว็บแบบเสร็จสมบูรณ์ หน้า Home



ภาพที่ 4-16 ภาพหน้าเว็บแบบเสร็จสมบูรณ์ หน้า Home



## ABOUT US

คริสตจักรกระแสพรธารามฟ้า (Streams Of Blessings Church) คือ คริสตจักรกระแสพรธารามฟ้า ตั้งอยู่ถนนนครินทร์ เมืองสะพานพรธาราม 5 โดยมีอาจารย์อรุณสิทธิ์ ชำนาญเชื้อ เป็นศิษยาภิบาล

## VISION & MISSION STATEMENT

ครอบคลุมแห่งความรักของสาวกในพระเยซูคริสต์ ที่มีอิทธิพลในแง่บวกต่อสังคมโลก คริสตจักรขับเคลื่อนด้วยพันธกิจขององค์พระเยซู ในการตามองหาพระเยซูที่เป็นสร้างสาวก นำชีวิตฝ่ายจิตวิญญาณ เพื่อขยายอาณาจักรของพระเจ้าไปทั่วจังหวัดนันทบุรี โดยมีกระบวนการเสริมสร้างผู้เชื่อโดยทันทีเสียงที่ได้รับการศึกษาและเปลี่ยนแปลงชีวิตให้รักการอุทิศตนของพระเจ้า

The Streams of Blessings Church taken care by Pastor Atthasith Chamnan-ua, is a church driven by the great commandment of our Lord, Jesus Christ, in leading souls to Christ and making disciples to expand God's kingdom over Nontaburi province. With processes and procedures to nourish the believers, we hope to make Jesus disciple to grow strong and become lights to the society.

จงออกไปสั่งสอนชนทุกชาติให้เป็นสาวกของเรา  
- พระเยซูคริสต์ -

ภาพที่ 4-17 ภาพหน้าเว็บแบบเสร็จสมบูรณ์ หน้า Home

**Building The Inner Man**  
การสร้างชีวิตจากภายใน

สิ่งจูงใจ	ราคาสำหรับผู้ใหญ่	ราคาสำหรับเด็ก
ผู้ใหญ่ 1,950	ผู้ใหญ่ 1,300	ผู้ใหญ่ 1,950
5-11 ขวบ 850	เด็กเล็ก 1,000	เด็กเล็ก 1,000
	12-18 ปี 800	12-18 ปี 800
	5-11 ขวบ 600	5-11 ขวบ 600
	ต่ำกว่า 5 ขวบ ฟรี	ต่ำกว่า 5 ขวบ ฟรี

**พระวิญญาณบริสุทธิ์คือใคร?**


**DMD training**  
หลักสูตร **เป็นสาวกที่สร้างสาวก**

19 กรกฎาคม - 27 สิงหาคม 2023  
ทุกวันพฤหัสบดี 19:30 - 21:30 น.  
คริสตจักรกระแสพระพราน้ำ

ภาพที่ 4-18 ภาพหน้าเว็บแบบเสร็จสมบูรณ์ หน้า Home

### SCRIPTURE

**พระเยซูของพระเจ้าต่ำระดับนี่** เป็นคำขวัญครั้งสุดท้ายของพระเยซู ซึ่งเรียกว่า พระมหากษัตริย์ของพระเยซูคริสต์ มาระโกได้บันทึกคำขวัญครั้งสุดท้ายของพระองค์ไว้ว่า "เจ้า ทั้งหลายจงออกไปทั่วโลก ประกาศข่าวประเสริฐแก่ทุกชนทุกคน ผู้ใดเชื่อและรับบัพติศมาแล้วผู้นั้นจะรอด แต่ผู้ใดไม่เชื่อจะต้องประณานโทษ" นี่เป็นคำขวัญที่ คริสเตียนทุกคนต้องเชื่อฟัง ไม่มีทางเลือก ไม่ใช่เป็นเรื่องที่ทำได้ดี ทำไม่ได้ก็ไม่เป็นไร ทำไม่เป็นอย่างไร ?



**พระเยซูผู้ต่ำระดับประกาศแก่ทุกชนทุกคน** หมายความว่า มนุษย์ทุกคนมีสิทธิ์ที่จะฟังข่าวประเสริฐของพระเยซูคริสต์ ผู้นำคริสเตียนคนจีนคนหนึ่งมีโลกทัศน์กับคนจีนวางจนของพระเจ้าแก่นักศึกษาอเมริกัน แล้วได้รับคำถามว่า "ทำไมต้องประกาศกับคนจีนเพราะคนจีนมีศาสนาของตัวเองแล้ว" เขาได้ให้คำตอบที่น่าคิดและน่าจดจำว่า "มีสาเหตุสามประการ ประการแรก ของจีนเป็นครู แต่พระเยซูเป็นพระผู้ช่วยไถ่รอด คนจีนต้องการพระผู้ช่วยไถ่รอดมากกว่าครู ประการที่สอง ของจีนได้ตายแล้ว แต่พระเยซูได้ทรงเป็นขึ้นมา และทรงพระชนม์อยู่ คนจีนต้องการพระผู้ช่วยไถ่รอดที่คืนพระชนม์ ประการที่สาม ของจีนจะยืนอยู่จำเพาะพระพักตร์พระเยซูและจะได้รับการพิทักษ์จากพระองค์ คนจีนก็ต้องรับพระเยซูคริสต์เป็นพระผู้ช่วยไถ่รอด ก่อนที่จะพบพระองค์เป็นผู้พิพากษา" ใช่แล้ว ทุกคนมีสิทธิ์เท่าเทียมกันที่จะพบพระเยซูเป็นพระผู้ช่วยไถ่รอด

ภาพที่ 4-19 ภาพหน้าเว็บแบบเสร็จสมบูรณ์ หน้า Scripture

**พระเยซูได้เสด็จเข้ามาในโลกเพื่อจะประกาศข่าวประเสริฐ** พระองค์ทรงวางแบบอย่างที่ดีในการประกาศข่าวประเสริฐ พระองค์ทรงใช้พวกสาวกของพระองค์ให้ออกไปประกาศตามหมู่บ้านต่างๆ ที่พระองค์จะเสด็จไป และพระองค์ทรงบัญชาเราทุกคนในเช้าวันนั้นว่า จงออกไปประกาศข่าวประเสริฐแก่ทุกคน ให้เราเป็นคริสตศาสนิกที่เชื่อฟังพระมหานักบุญของพระเยซู ออกไปประกาศข่าวประเสริฐ เป็นพยานฝ่ายพระเยซูแก่ทุกคน และนำคนเหล่านั้นมาหาพระเยซู ให้คนเหล่านั้นต้อนรับพระองค์เป็นผู้ช่วยไถ่รอดของเขา ให้เราประกาศตามขั้นตอนต่อไปนี้

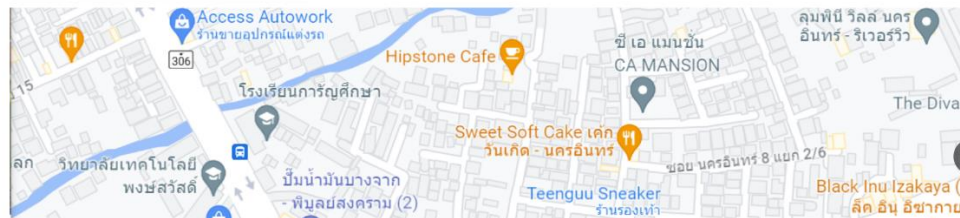
- 1) อธิษฐานเผื่อ
- 2) ไปหาคนที่รู้จักกัน
- 3) เล่าเรื่องพระเยซู
- 4) นำเขามาหาพระเยซู

ขอให้เราทุกคนเป็นผู้ประกาศข่าวประเสริฐของพระเยซูคริสต์

ขอพระเจ้าอวยพร



ภาพที่ 4-20 ภาพหน้าเว็บแบบเสร็จสมบูรณ์ หน้า Scripture



ภาพที่ 4-21 ภาพหน้าเว็บแบบเสร็จสมบูรณ์ หน้า Contact Us

HOME SCRIPTURE CONTACT US

## CONTACT US



ชื่อ \*

อีเมล \*

เบอร์โทรศัพท์ \*

ข้อความ \*

เขียนข้อความ

ภาพที่ 4-22 ภาพหน้าเว็บแบบเสร็จสมบูรณ์ หน้า Contact Us

HOME SCRIPTURE CONTACT US

8 + 6 =





กรุณากรอกตัวเลขผลลัพธ์จากคำถามบน


ฉันรับทราบและยอมรับ **นโยบายความเป็นส่วนตัว**

Thailand  
Tel : 086 - 381 - 4325  
E-mail : streamsofblessingschurch@gmail.com

2/16 หมู่ 6 ถนน นครินทร์ ตำบล สวนใหญ่ อำเภอเมือง , Nonthaburi , Thailand

Tel : 086 - 381 - 4325 E-mail : streamsofblessingschurch@gmail.com



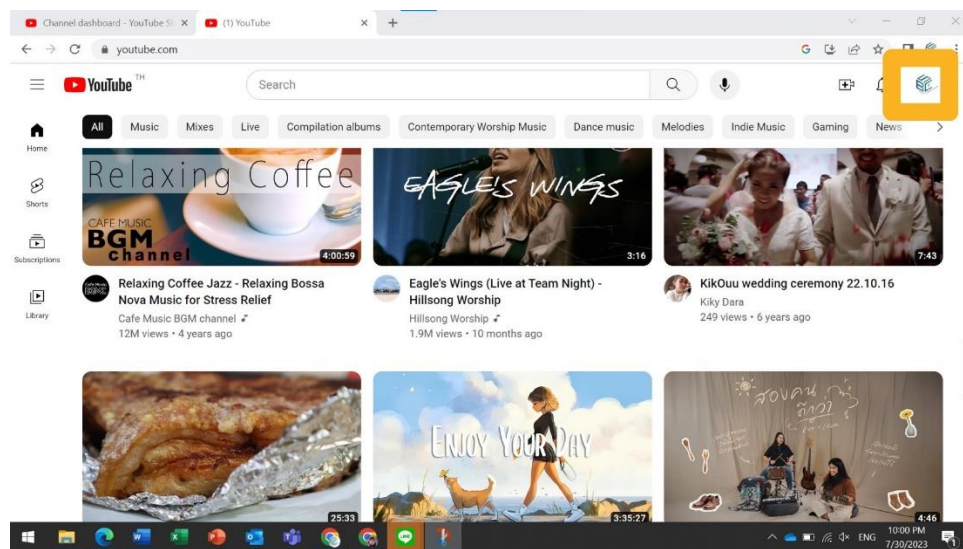
ภาพที่ 4-23 ภาพหน้าเว็บแบบเสร็จสมบูรณ์ หน้า Contact Us

## 4.2 การตัดต่อคลิปวิดีโอและทำการแก้ไขข้อมูล

การตัดต่อคลิปวิดีโอและแก้ไขข้อมูล เบื้องต้นจากการที่ได้ปฏิบัติสหกิจที่องค์กรคริสตจักรกระแสพร ได้ค้นพบปัญหาในการทำงานภายในองค์กรที่ส่งผลกระทบต่อหน้าตาขององค์กร คือ การที่ไม่มีบุคลากรในการตัดต่อคลิปวิดีโอ เพื่อที่จะลงบนแพลตฟอร์มยูทูปและสื่อโซเชียลมีเดียต่างๆ รวมไปถึงการต้องเข้ามาแก้ไขในส่วนของคุณสมบัติต่างๆให้มีความถูกต้องและครบถ้วน

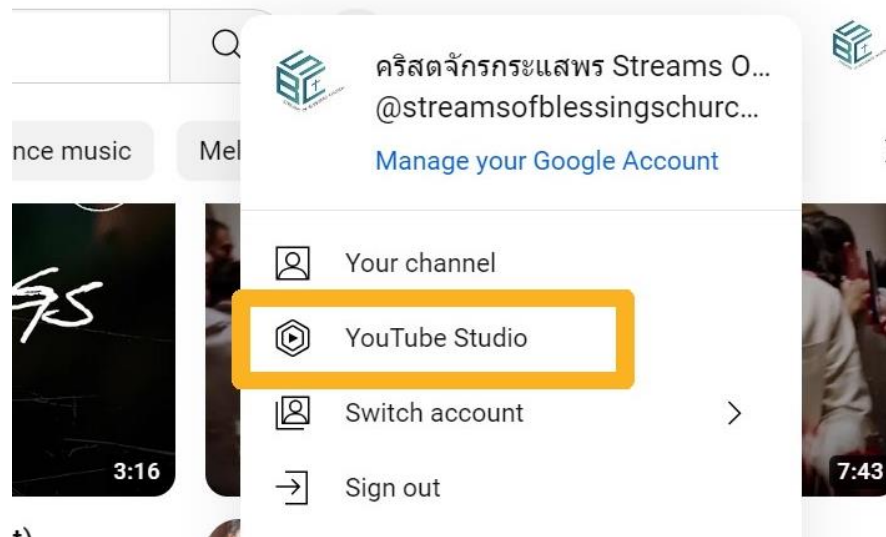
### 4.2.1 วิธี การตัดต่อคลิปวิดีโอและทำการแก้ไขข้อมูล

1.ทำการเปิดเข้าไปที่ YouTube ขององค์กร แล้วคลิกที่รูปโปรไฟล์



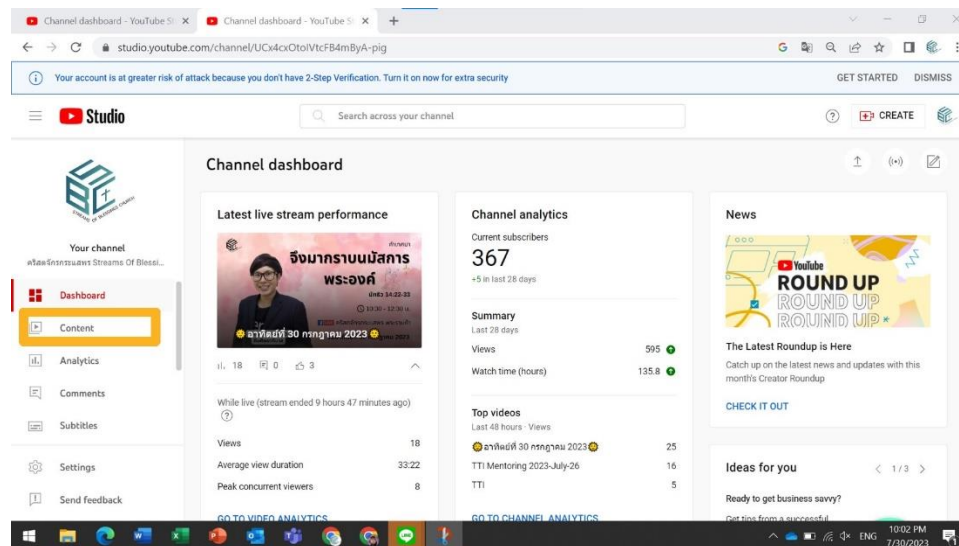
ภาพที่ 4-24 หน้าแพลตฟอร์ม Youtube

## 2.คลิกคำว่า YouTube Studio



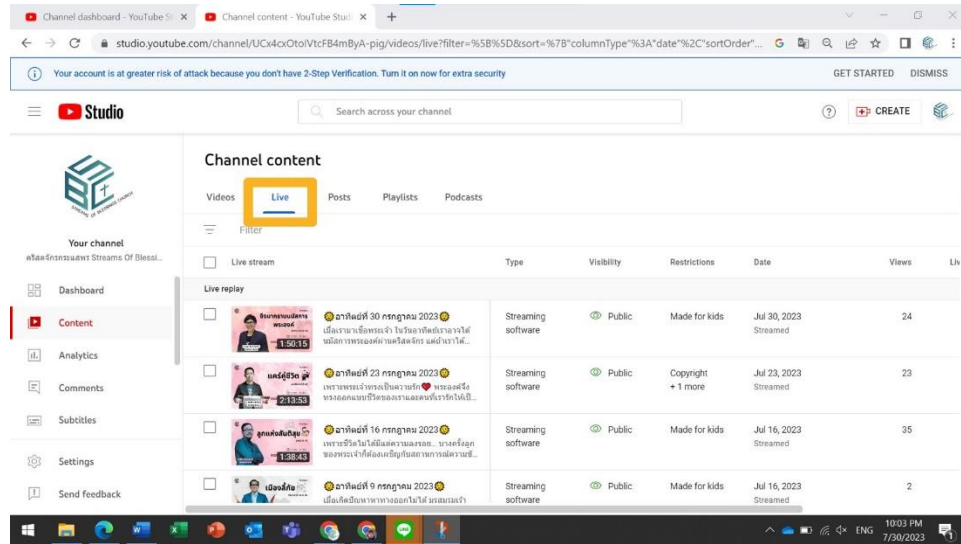
ภาพที่ 4-25 หน้า Account Youtube

## 3.คลิกคำว่า Content



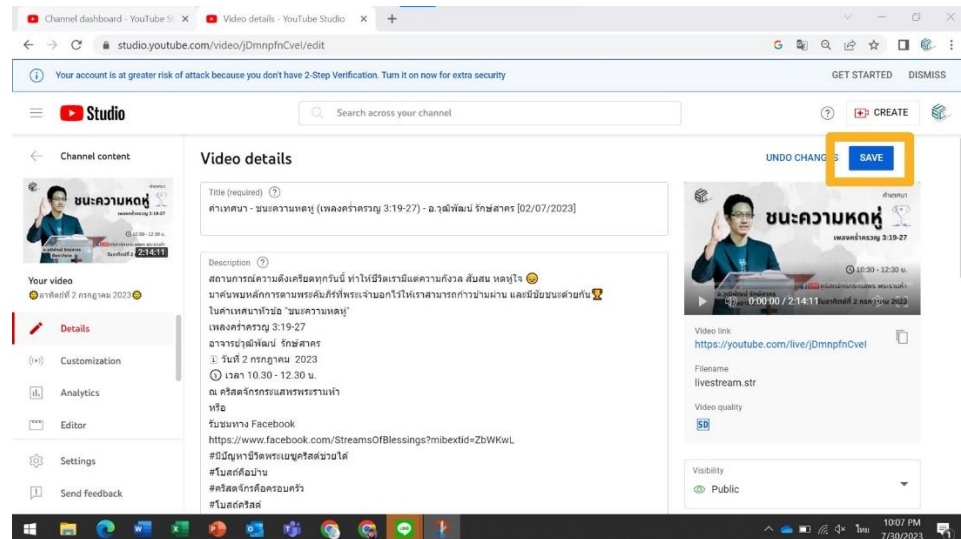
ภาพที่ 4-26 หน้า Channel dashboard

#### 4. ทำการเลือกที่แถวของคำว่า Live



ภาพที่ 4-27 หน้า Channel content

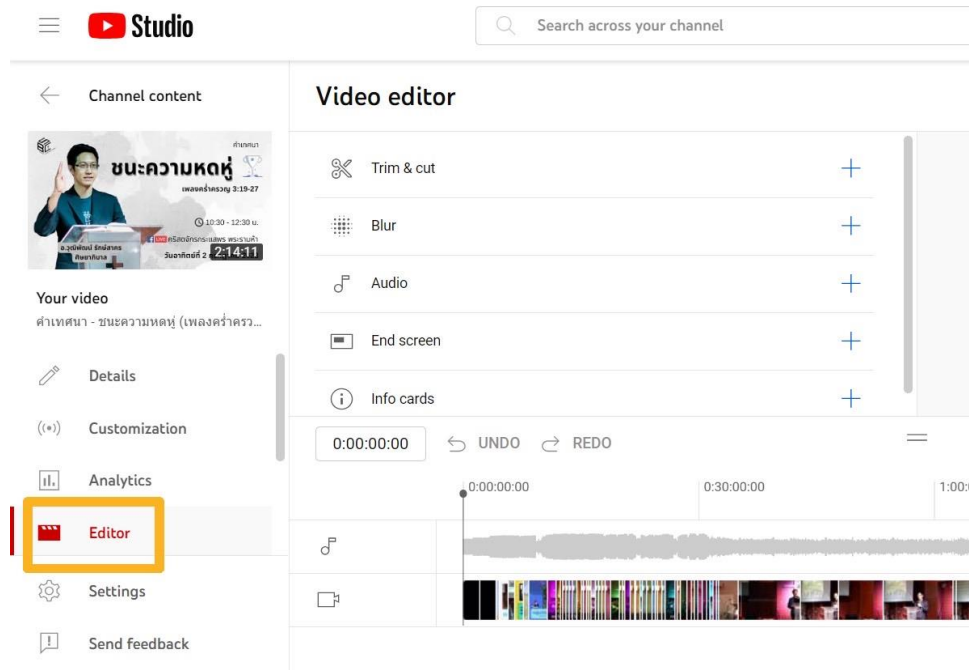
#### 5. ทำการแก้ไขข้อมูลบน Description ให้มีความถูกต้องและครบถ้วน แล้วคลิกที่ปุ่ม Save



ภาพที่ 4-28 หน้า Video details

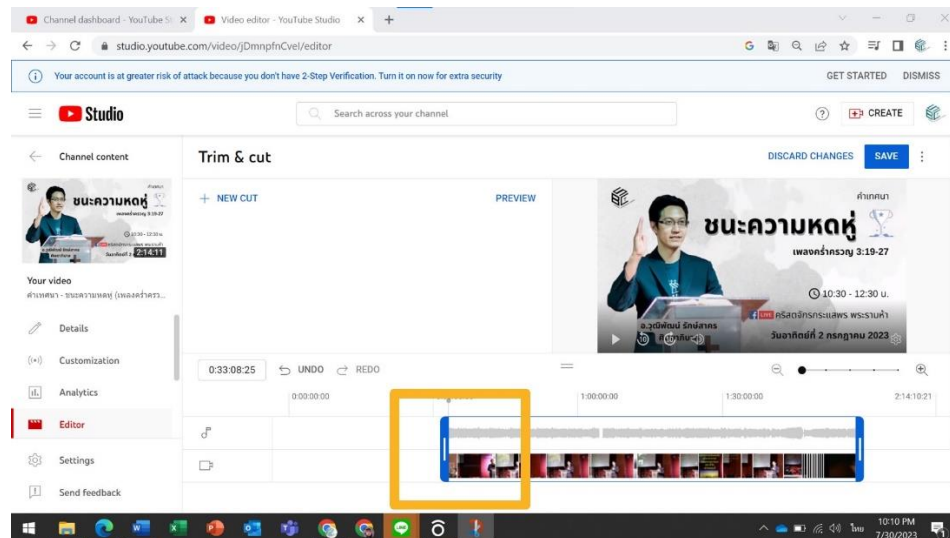


6. จากนั้น คลิกที่คำว่า Editor เพื่อไปหน้าที่จะทำการตัดต่อวิดีโอ แล้วเลือก Trim & cut



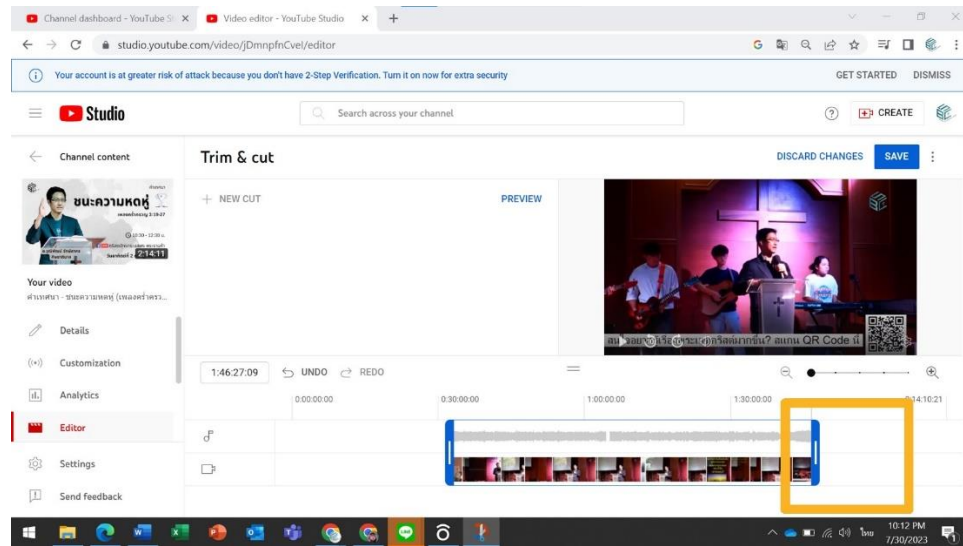
ภาพที่ 4-29 หน้า Video editor

7. ทำการตัดช่วงแรกของคลิปวิดีโอออก



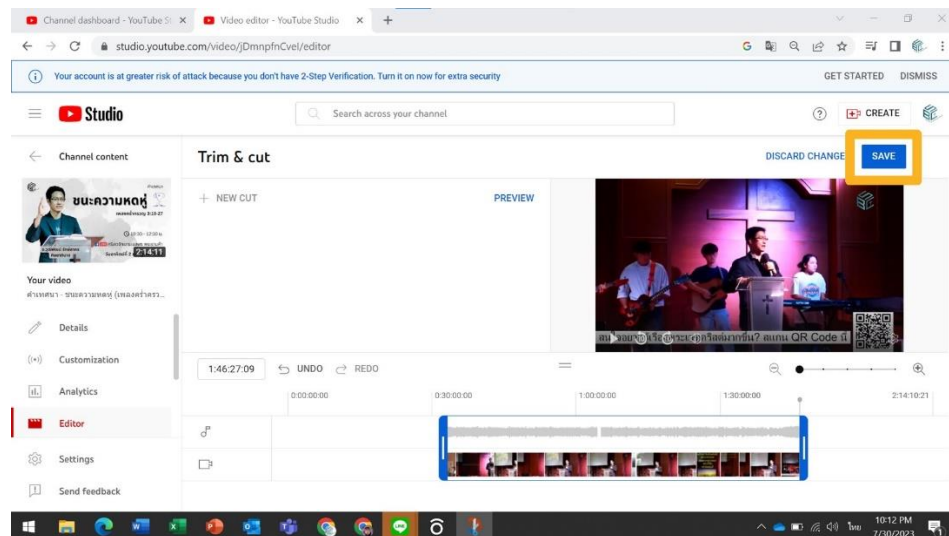
ภาพที่ 4-30 หน้า Trim & cut

## 8. ทำการตัดคลิปวิดีโอช่วงท้ายออก



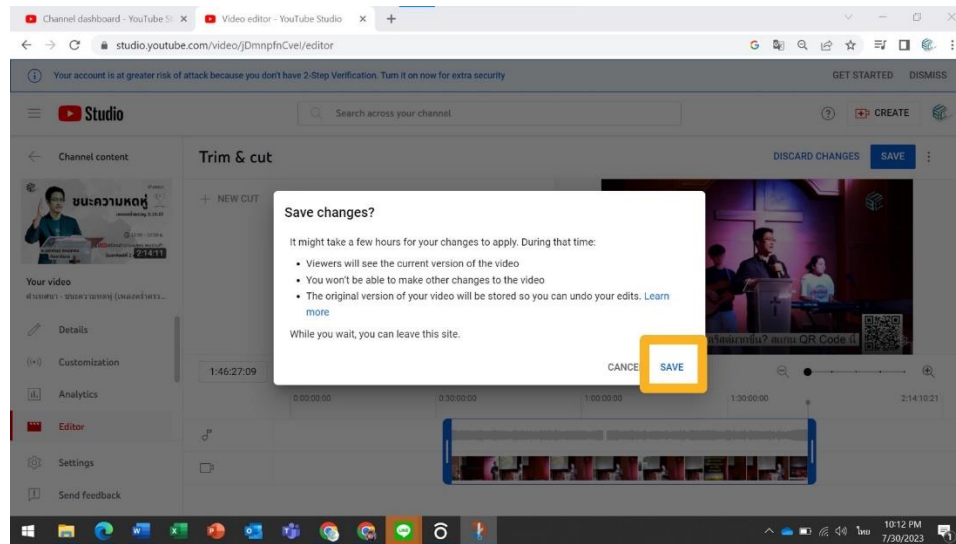
ภาพที่ 4-31 หน้า Trim & cut

## 9. เมื่อทำการตัดต่อคลิปวิดีโอเสร็จสิ้นแล้ว ให้คลิกที่ปุ่ม Save



ภาพที่ 4-32 หน้า Trim & cut

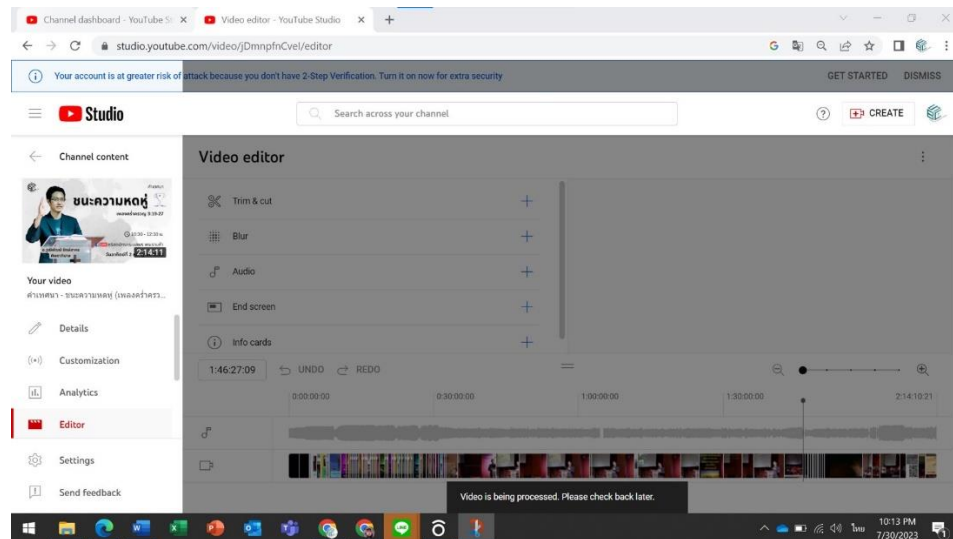
10.คลิกที่ปุ่ม Save เพื่อเป็นการยืนยันการบันทึกการตัดต่อวิดีโออีกครั้ง



ภาพที่ 4-33 หน้า Save changes

11.หลังจากนั้นรอการประมวลผล เป็นอันเสร็จสิ้นสำหรับการตัดต่อคลิปวิดีโอบนแพลตฟอร์ม

Youtube



ภาพที่ 4-34 หน้ารอการประมวลผลการตัดต่อคลิปวิดีโอ

## 12. การตัดต่อคลิปวิดีโอลงแพลตฟอร์มยูทูปเป็นอันเสร็จสิ้น

The screenshot displays the YouTube Studio interface for a channel. The 'Live' tab is selected, showing a list of live stream videos. The interface includes a navigation sidebar on the left with options like Dashboard, Content, Analytics, Comments, Subtitles, Settings, and Send feedback. The main content area shows a table of live stream videos with columns for Live stream, Type, Visibility, Restrictions, Date, Views, and Liv.

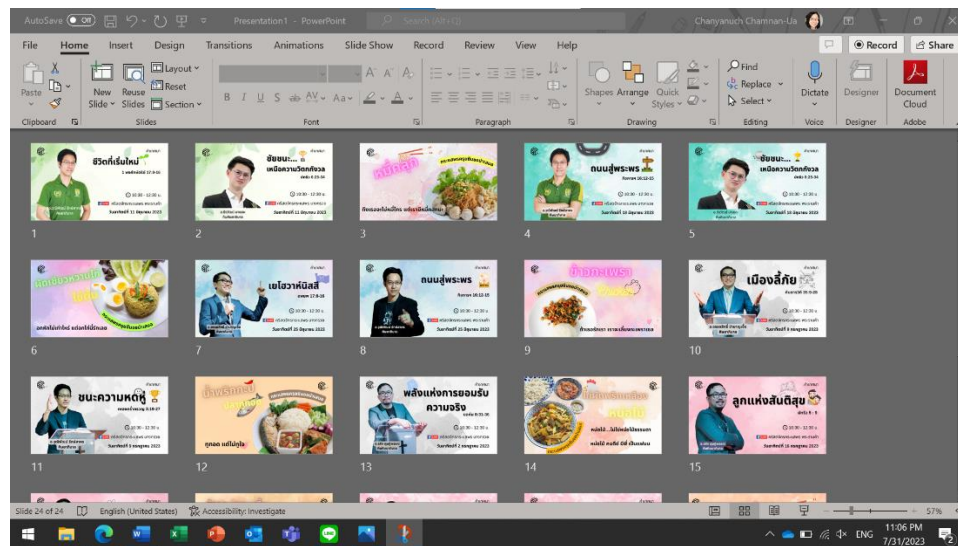
Live stream	Type	Visibility	Restrictions	Date	Views	Liv
	Streaming software	Public	Made for kids	Jul 30, 2023 Streamed	33	
	Streaming software	Public	Made for kids	Jul 23, 2023 Streamed	23	
	Streaming software	Public	Made for kids	Jul 16, 2023 Streamed	35	
	Streaming software	Public	Made for kids	Jul 16, 2023 Streamed	2	
	Streaming software	Public	Made for kids	Jul 9, 2023 Streamed	71	

ภาพที่ 4-35 การตัดต่อคลิปวิดีโอลงแพลตฟอร์มยูทูปเสร็จสิ้น

### 4.3 การออกแบบและสร้างโปสเตอร์

การออกแบบและสร้างโปสเตอร์ เริ่มต้นจากการที่ได้ปฏิบัติสหกิจที่องค์กรคริสตจักรกระแสพร ได้ค้นพบปัญหาในการทำงานภายในองค์กรที่ส่งผลกระทบต่อหน้าตาขององค์กร คือ การที่ไม่มีบุคลากรในการตัดต่อรูปภาพและออกแบบโปสเตอร์ เพื่อที่จะนำมาใช้ในการประชาสัมพันธ์ลงบนแพลตฟอร์มยูทูป และสื่อโซเชียลมีเดียต่างๆ

#### 4.3.1 โปสเตอร์ที่ถูกออกแบบและสร้างขึ้นมา



ภาพที่ 4-36 ภาพการออกแบบและสร้างโปสเตอร์เสร็จสิ้น

## บทที่ 5

### สรุปผลการปฏิบัติงาน

#### 5.1 ประโยชน์ที่ได้รับจากการปฏิบัติงาน

ประโยชน์ต่อตนเอง คือ การได้เรียนรู้ถึงกระบวนการของการทำงาน และประสบการณ์ต่างๆ ได้ศึกษาและลองใช้งานจริงกับอุปกรณ์ที่ใช้ทำงานภายในองค์กร ได้ฝึกควบคุมตนเองให้มีวินัยและมีความรับผิดชอบต่องานที่ได้รับมอบหมายให้สำเร็จลุล่วงได้ทันต่อเวลา ได้ศึกษาเรียนรู้โปรแกรมต่างๆ ที่องค์กรนำมาใช้ในการทำงาน และเป็นการฝึกฝนการปรับตัวเข้ากับสภาพแวดล้อมในการทำงานไปในตัวอีกด้วย

ประโยชน์ต่อสถานประกอบการ คือ เป็นการเปิดโอกาสให้ทางองค์กรได้รับนักศึกษาปฏิบัติสหกิจเข้ามาทำงาน เพื่อเป็นการช่วยเหลือแบ่งเบาภาระหน้าที่ของคนในองค์กรคริสตจักรกระแสพร และเป็น การช่วยลดค่าใช้จ่ายในส่วนของการจัดจ้างพนักงานประจำมากขึ้น

ประโยชน์ต่อมหาวิทยาลัย คือ ก่อให้เกิดความร่วมมือทางวิชาการ และเป็นการสานสัมพันธ์อันดีต่อสถานประกอบการอย่างองค์กรคริสตจักรกระแสพร และเป็นการเผยแพร่ชื่อเสียงของทางมหาวิทยาลัยราชพฤกษ์ให้เป็นที่รู้จักอย่างมากขึ้น

#### 5.2 ข้อเสนอแนะสำหรับการฝึกสหกิจศึกษา

จากประสบการณ์ส่วนตัวที่ได้จากการออกไปปฏิบัติสหกิจในครั้งนี้ ได้ค้นพบว่า สิ่งที่มีผู้ออกไปปฏิบัติสหกิจต้องปรับตัวในเรื่องต่างๆ ดังนี้

5.2.1 บริษัทหรือองค์กรที่นักศึกษาจะไปฝึกปฏิบัติสหกิจศึกษานั้น ควรอยู่ใกล้ที่พัก เพื่อสะดวกในการเดินทาง ทำให้สามารถไปถึงที่ปฏิบัติสหกิจศึกษาได้อย่างตรงเวลา และประหยัดค่าใช้จ่ายในการเดินทาง

5.2.2 ความรู้พื้นฐานเกี่ยวกับคอมพิวเตอร์และเทคโนโลยี มีความสำคัญและจำเป็นอย่างยิ่งในการปฏิบัติสหกิจศึกษา เนื่องจากต้องนำมาใช้งานจริงต่อการทำงานที่ได้รับมอบหมาย

5.2.3 ในการออกไปปฏิบัติสหกิจศึกษา ควรปฏิบัติตนเสมือนเป็นหนึ่งในบุคลากรขององค์กร เพื่อที่จะเกิดความกระตือรือร้นในการทำงานและมีความรับผิดชอบต่อภาระหน้าที่ที่ได้รับมอบหมายมากยิ่งขึ้น

### บรรณานุกรม

Easy Workship.(ม.ป.ป.). ค้นเมื่อ 1 สิงหาคม 2566,จาก

<http://th.softoware.org/apps/download-easyworship-for-windows.html>

obs studio คืออะไร.(ม.ป.ป.). ค้นเมื่อ 15 กรกฎาคม 2566,จาก

[https://arit.pcru.ac.th/2022/view/show\\_service/42](https://arit.pcru.ac.th/2022/view/show_service/42)

canva.(ม.ป.ป.). ค้นเมื่อ 19 กันยายน 2566,จาก <https://docs.tlic.cmu.ac.th/canva-for-education/>

ภาคผนวก ก

ใบรายงานฝึกปฏิบัติงานสหกิจประจำสัปดาห์





ใบรายงานการฝึกปฏิบัติงานสหกิจศึกษาประจำสัปดาห์

สัปดาห์ที่ 1

สาขาวิชา เทคโนโลยีการคอมพิวเตอร์

คณะ เทคโนโลยีการคอมพิวเตอร์ มหาวิทยาลัยราชพฤกษ์



ชื่อนิติ นามสาว ณิชชา ประเภทแก้ว รหัสนิติ 63101120007  
 ชื่อองค์กร Streams Of Blessings Church  
 หน่วยงานที่ปฏิบัติงานสหกิจศึกษา Graphic Designer , IT Support  
 ผู้ควบคุมการปฏิบัติงาน นามสาว วัฒนานันท์ ชำนาญเดื่อ โทรศัพท์ 099 166 4848

วัน	วันที่/เดือน/ปี	รายงานการปฏิบัติงาน	จำนวนชั่วโมง	ผู้ดูแลการปฏิบัติงาน
จันทร์	...../...../.....	หยุดพักผ่อนวันเสาร์	.....	.....
อังคาร	...../...../.....	.....	.....	.....
พุธ	...../...../.....	หยุดพักผ่อนวันอาทิตย์	.....	.....
พฤหัสบดี	01/06/2566	- ศึกษา + ออกแบบ Poster ต่างๆ ทั้ง Poster - ศึกษา และ Poster คอมพิวเตอร์ - ร่วมทำงาน - ศึกษา DMD	8 ชั่วโมง	.....
ศุกร์	02/06/2566	- ศึกษาการทำงาน - ร่วมทำงานต่างๆ - ศึกษ SOL - ศึกษ Excel	8 ชั่วโมง	.....
เสาร์	03/06/2566	- ศึกษการทำงานนอกสถานที่ - ร่วมเหลืองานต่างๆ	8 ชั่วโมง	.....
อาทิตย์	04/06/2566	- ศึกษการทำงานนอกสถานที่ - ร่วมเหลืองานต่างๆ	8 ชั่วโมง	.....



ใบรายงานการฝึกปฏิบัติงานสหกิจศึกษาประจำสัปดาห์

สัปดาห์ที่ 2

สาขาวิชา เทคโนโลยีบัณฑิตคอมพิวเตอร์

คณะ เทคโนโลยีบัณฑิต มหาวิทยาลัยราชบุรี



ชื่อนิติ นารสว ณีพร ประเภทแก้ว รหัสนิติ 63101120007  
 ชื่อองค์กร Streams of Blessings Church  
 หน่วยงานที่ปฏิบัติงานสหกิจศึกษา Graphic Designer , IT Support  
 ผู้ควบคุมการปฏิบัติงาน นารสว ชัยฉานนท์ ว่างานเว็บบอร์ด โทรศัพท์ 089 166 4848

วัน	วันที่/เดือน/ปี	รายงานการปฏิบัติงาน	จำนวนชั่วโมง	ผู้ดูแลการปฏิบัติงาน
จันทร์	05/06/2566	- ภารกิจตามมอบหมายนอกสถานที่	8 ชั่วโมง	Am
อังคาร	...../...../.....	หยุดพักผ่อนแทนวันเสาร์		
พุธ	...../...../.....	หยุดพักผ่อนแทนวันอาทิตย์		
พฤหัสบดี	08/06/2566	- ทำมอดสติกใน Excel - ทำ Poster - แปลงรวมข้อใน word	8 ชั่วโมง	Am
ศุกร์	09/06/2566	- ทำมอดสติกใน Excel - ออกแบบและทำ Poster - แปลงรวมข้อใน word	8 ชั่วโมง	Am
เสาร์	10/06/2566	- พิมพ์โครงการดำเนินงานประมาณใน word - เสนอโครงการ Year Plan Project	8 ชั่วโมง	Am
อาทิตย์	11/06/2566	- พิมพ์โครงการดำเนินงานประมาณใน word - พิมพ์บทความบนเนตเดกสาร	8 ชั่วโมง	Am



ใบรายงานการฝึกปฏิบัติงานสหกิจศึกษาประจำสัปดาห์

สัปดาห์ที่ 3

สาขาวิชา เทคโนโลยีการศึกษาคอมพิวเตอร์

คณะ เทคโนโลยีการศึกษาคอมพิวเตอร์ มหาวิทยาลัยราชภัฏ



ชื่อนิสิต นางสาว ณิชา ปรีดาแก้ว รหัสนิสิต 63101120007  
 ชื่อองค์กร Streams Of Blessings Church  
 หน่วยงานที่ปฏิบัติงานสหกิจศึกษา Graphic Designer , IT Support  
 ผู้ควบคุมการปฏิบัติงาน นางสาว ชันฉนวนี ชำนาญเดช โทรศัพท์ 089 166 4848

วัน	วันที่/เดือน/ปี	รายงานการปฏิบัติงาน	จำนวนชั่วโมง	ผู้ดูแลการปฏิบัติงาน
จันทร์	...../...../.....	หยุดยกเว้นแทนวันเสาร์	.....	.....
อังคาร	13 / 06 / 2566	- คัดทำ COVER - ศึกษามา Facebook และคอนเทนท์ - ทำสไลด์ออกมาใน Excel	8 ชั่วโมง	กนก
พุธ	...../...../.....	หยุด ยกเว้น แทนวันอาทิตย์	.....	.....
พฤหัสบดี	15 / 06 / 2566	- สร้างและออกแบบ Website - คัดทำคลิปลง Youtube	8 ชั่วโมง	กนก
ศุกร์	16 / 06 / 2566	- ออกแบบและทำ Poster เทคนา - ออกแบบและทำ Poster อาหาร - คัดทำคลิปลง Youtube	8 ชั่วโมง	กนก
เสาร์	17 / 06 / 2566	- ร่วมเหลืองานต่าง ๆ	8 ชั่วโมง	กนก
อาทิตย์	18 / 06 / 2566	- ร่วมเหลืองานต่าง ๆ - ศึกษา OBS Studio	8 ชั่วโมง	กนก



ใบรายงานการฝึกปฏิบัติงานสหกิจศึกษาประจำสัปดาห์

สัปดาห์ที่ 4

สาขาวิชา เทคโนโลยีการศึกษาคอมพิวเตอร์

คณะ เทคโนโลยีการศึกษาคอมพิวเตอร์ มหาวิทยาลัยราชภัฏกำแพงเพชร



ชื่อนิสิต นางสาว ญาภา ประภาพรแก้ว รหัสนิต 63101120007  
 ชื่อองค์กร Streams Of Blessings Church  
 หน่วยงานที่ปฏิบัติงานสหกิจศึกษา Graphic Designer , IT Support  
 ผู้ควบคุมการปฏิบัติงาน นางสาว รัชฎาพร ขำนางเฉื้อ โทรศัพท์ 089 166 4848

วัน	วันที่/เดือน/ปี	รายงานการปฏิบัติงาน	จำนวนชั่วโมง	ผู้ดูแลการปฏิบัติงาน
จันทร์	...../...../.....	หยุดพักผ่อนวันเสาร์		
อังคาร	20 / 06 / 2566	- เฝ้านโครงการส่งมอบค. - อบรมเรื่องงานต่างๆ	8 ชั่วโมง	กนก
พุธ	...../...../.....	หยุดพักผ่อนวันอาทิตย์		
พฤหัสบดี	22 / 06 / 2566	- ออกแบบ Poster - ทำ Poster - ศึกษา DMD	8 ชั่วโมง	กนก
ศุกร์	23 / 06 / 2566	- ออกแบบ Poster - พิมพ์งาน สว Excel	8 ชั่วโมง	กนก
เสาร์	24 / 06 / 2566	- ทำ Media - ศึกษาคลิป Youtube - ออกแบบ Website	8 ชั่วโมง	กนก
อาทิตย์	25 / 06 / 2566	- ทำ Media - ศึกษา DMD	8 ชั่วโมง	กนก



ใบรายงานการฝึกปฏิบัติงานสหกิจศึกษาประจำสัปดาห์

สัปดาห์ที่ 5

สาขาวิชา เทคโนโลยีการพิมพ์เพื่อธุรกิจ

คณะ เทคโนโลยีการพิมพ์ มหาวิทยาลัยราชพฤกษ์



ชื่อนิติ นามสาว ฌีชา ประการแก้ว รหัสนิติ 63101120007  
 ชื่อองค์กร Streams of Blessings Church  
 หน่วยงานที่ปฏิบัติงานสหกิจศึกษา Graphic Designer, IT Support  
 ผู้ควบคุมการปฏิบัติงาน นามสาว วัฒนานันท์ วัฒนานันท์ โทรศัพท 089 166 4848

วัน	วันที่/เดือน/ปี	รายงานการปฏิบัติงาน	จำนวนชั่วโมง	ผู้ดูแลการปฏิบัติงาน
จันทร์	...../...../.....	หยุดพักผ่อนแทนวันเสาร์		
อังคาร	27 / 06 / 2566	- ฝึกงานโครงการของหน่วยงาน word - ทำสถิติใน Excel - ศึกษาคอลลิบริเคชัน	8 ชั่วโมง	.....
พุธ	...../...../.....	หยุดพักผ่อนแทนวันอาทิตย์		
พฤหัสบดี	29 / 06 / 2566	- ทำแผนงาน - ทำสถิติใน Excel - ออกแบบและทำ Poster	8 ชั่วโมง	.....
ศุกร์	30 / 06 / 2566	- ออกแบบและทำ Poster - ศึกษาคอลลิบริเคชัน - ศึกษารายชื่อผู้เข้าร่วมโครงการ	8 ชั่วโมง	.....
เสาร์	1 / 07 / 2566	- ออกแบบและทำ Poster - ศึกษาคอลลิบริเคชัน - แก้ไขโครงการ	8 ชั่วโมง	.....
อาทิตย์	2 / 07 / 2566	- เก็บบันทึกข้อมูล - ตรวจผลงาน - ออกแบบโมเดล: เบื้องต้น	8 ชั่วโมง	.....



ใบรายงานการฝึกปฏิบัติงานสหกิจศึกษาประจำสัปดาห์

สัปดาห์ที่ 6

สาขาวิชา เทคโนโลยีคอมพิวเตอร์

คณะ เทคโนโลยีคอมพิวเตอร์ มหาวิทยาลัยราชภัฏอุบลราชธานี



ชื่อนิสิต นางสาว ฌิรา ประการแก้ว รหัสนิต 63101120007  
 ชื่อองค์กร Streams Of Blessings Church  
 หน่วยงานที่ปฏิบัติงานสหกิจศึกษา Graphic Designer , IT Support  
 ผู้ควบคุมการปฏิบัติงาน นางสาว วัฒนญาณ์ ขำนาญเอื้อ โทรศัพท์ 089 166 4848

วัน	วันที่/เดือน/ปี	รายงานการปฏิบัติงาน	จำนวนชั่วโมง	ผู้ดูแลการปฏิบัติงาน
จันทร์	...../...../.....	หยุดยกเว้นแทนวันเสาร์		
อังคาร	04 / 07 / 2566	- คัดต่อคลิปวิดีโอ - แก้ไขโครงการ - ออกแบบป้ายข้อความ	8 ชั่วโมง	<i>[Signature]</i>
พุธ	...../...../.....	หยุดยกเว้นแทนวันอาทิตย์		
พฤหัสบดี	06 / 07 / 2566	- ทำสไลด์ใน Excel - ทำเอกสารงาน workshop ใน Excel - ลงทะเบียน - ทำ OBS studio	8 ชั่วโมง	<i>[Signature]</i>
ศุกร์	07 / 07 / 2566	- ลงทะเบียน - ทำสไลด์ใน Excel	8 ชั่วโมง	<i>[Signature]</i>
เสาร์	08 / 07 / 2566	- ลงทะเบียน - ทำสไลด์ใน Excel	8 ชั่วโมง	<i>[Signature]</i>
อาทิตย์	09 / 07 / 2566	- ลงทะเบียน - ทำสไลด์ใน Excel - ร่วมเหลืองานต่างๆ	8 ชั่วโมง	<i>[Signature]</i>



ใบรายงานการฝึกปฏิบัติงานสหกิจศึกษาประจำสัปดาห์

สัปดาห์ที่ 7

สาขาวิชา เทคโนโลยี วิศวกรรม

คณะ เทคโนโลยี วิศวกรรม มหาวิทยาลัยราชภัฏ



ชื่อนิสิต นางสาว ญา ภา: การแก้ว รหัสนิต 63101120007  
 ชื่อองค์กร Streams Of Blessings Church  
 หน่วยงานที่ปฏิบัติงานสหกิจศึกษา Graphic Designer , IT Support  
 ผู้ควบคุมการปฏิบัติงาน นางสาว วัฒนานุฯ จำนวนชั่วโมง โทรศัพท์ 089 166 4848

วัน	วันที่/เดือน/ปี	รายงานการปฏิบัติงาน	จำนวนชั่วโมง	ผู้ดูแลการปฏิบัติงาน
จันทร์	...../...../.....	หยุดพักแรม แทนวันเสาร์		
อังคาร	11 / 07 / 2566	- ฝึกงานโครงการผ่านโปรแกรม Word	8 ชั่วโมง	กนก
พุธ	...../...../.....	หยุดพักแรม แทนวันอาทิตย์		
พฤหัสบดี	13 / 07 / 2566	- ออกแบบ แล: สัปดาห์ Poster เกษนา	8 ชั่วโมง	กนก
ศุกร์	14 / 07 / 2566	- ออกแบบ แล: สัปดาห์ Poster อาหาร	8 ชั่วโมง	กนก
เสาร์	15 / 07 / 2566	- ตัดต่อคลิปวิดีโอ - แก้ไข ไลน์ตามล: เดิมตัดคลิป	8 ชั่วโมง	กนก
อาทิตย์	16 / 07 / 2566	- สำโปรแกรม OBS Studio - ร่วมหาสื่อวาง คำน มีเก็บค่าต่างๆ - ตัดตั้ง แล: Set up อุปกรณ์มีเก็บ	8 ชั่วโมง	กนก



## ใบรายงานการฝึกปฏิบัติงานสหกิจศึกษาประจำสัปดาห์

สัปดาห์ที่ 8

สาขาวิชา เทคโนโลยีการศึกษานวัตกรรม

คณะ เทคโนโลยีการศึกษานวัตกรรม มหาวิทยาลัยราชภัฏบุรีรัมย์



ชื่อนิสิต นารสรา ฌีนา ประเภททีม รหัสนิสิต 63101120007  
 ชื่อองค์กร Streams Of Blessings Church  
 หน่วยงานที่ปฏิบัติงานสหกิจศึกษา Graphic Designer , IT Support  
 ผู้ควบคุมการปฏิบัติงาน นารสรา ฌีนา วิชา นานาญณ์ โทรศัทพ์ 089 166 4848

วัน	วันที่/เดือน/ปี	รายงานการปฏิบัติงาน	จำนวนชั่วโมง	ผู้ดูแลการปฏิบัติงาน
จันทร์	...../...../.....	หยุดยกเว้นวันเสาร์	.....	.....
อังคาร	18 / 07 / 2566	- ดูแลเว็บไซต์ขององค์กร	8 ชั่วโมง	น.ร.
พุธ	...../...../.....	หยุดยกเว้นวันอาทิตย์	.....	.....
พฤหัสบดี	20 / 07 / 2566	- ออกแบบและสร้างเว็บไซต์องค์กร - ออกแบบและสร้างเว็บไซต์ออนไลน์	8 ชั่วโมง	น.ร.
ศุกร์	21 / 07 / 2566	- ทำสไลด์ใน Excel - เกมโครงข่ายผ่าน Word	8 ชั่วโมง	น.ร.
เสาร์	22 / 07 / 2566	- สักต้อคดีปริทัศน์ - เกมโครงข่ายผ่าน Word	8 ชั่วโมง	น.ร.
อาทิตย์	23 / 07 / 2566	- ทำโปรแกรม Easy Workship - Set up อุปกรณ์ต่างๆ ให้ทันสมัย	8 ชั่วโมง	น.ร.





ใบรายงานการฝึกปฏิบัติงานสหกิจศึกษาประจำสัปดาห์

สัปดาห์ที่ ๑

สาขาวิชา เทคโนโลยี วิศวกรรมศาสตร์

คณะ เทคโนโลยี วิศวกรรมศาสตร์ มหาวิทยาลัยราชภัฏ



ชื่อนิติ นางสาว ญา ปะการแก้ว รหัสนิติ 63101120007  
 ชื่อองค์กร Streams Of Blessings Church  
 หน่วยงานที่ปฏิบัติงานสหกิจศึกษา Graphic Designer, IT Support  
 ผู้ควบคุมการปฏิบัติงาน นางสาว ทัศนาพร วันนาญเดื่อ โทรศัพท์ 089 766 4848

วัน	วันที่/เดือน/ปี	รายงานการปฏิบัติงาน	จำนวนชั่วโมง	ผู้ดูแลการปฏิบัติงาน
จันทร์	...../...../.....	หยุดตามเกณฑ์วันเสาร์	.....	.....
อังคาร	25 / 07 / 2566	- แปลงไฟล์รูปภาพเบื้องต้น - ออกแบบและสร้างโปสเตอร์	8 ชั่วโมง	ก.ก.น.
พุธ	...../...../.....	หยุดตามเกณฑ์วันอาทิตย์	.....	.....
พฤหัสบดี	27 / 07 / 2566	- ออกแบบและสร้างโปสเตอร์ - ออกแบบข้อมโนบัตร	8 ชั่วโมง	ก.ก.น.
ศุกร์	28 / 07 / 2566	- ออกแบบและสร้างโปสเตอร์ - ตกแต่งคลิปวิดีโอ	8 ชั่วโมง	ก.ก.น.
เสาร์	29 / 07 / 2566	- ออกแบบสื่อประชาสัมพันธ์ - ประสานงานทางโซเชียลมีเดีย - ออกแบบและสร้างข้อมโนบัตร	8 ชั่วโมง	ก.ก.น.
อาทิตย์	30 / 07 / 2566	- อบรมเรื่องงานในทีม - วัฒนธรรมทีม - ทำสไลด์ในโปรแกรม Excel	8 ชั่วโมง	ก.ก.น.



ใบรายงานการฝึกปฏิบัติงานสหกิจศึกษาประจำสัปดาห์

สัปดาห์ที่ 10

สาขาวิชา เทคโนโลยีการคอมพิวเตอร์

คณะ เทคโนโลยีการคอมพิวเตอร์ มหาวิทยาลัยราชภัฏ



ชื่อ นิสิต นางสาว ญา ปร: การแก้ว รหัส นิสิต 63101120007  
 ชื่อ องค์กร Streams Of Blessings Church  
 หน่วยงาน ที่ ฝึกปฏิบัติงาน สหกิจศึกษา Graphic Designer , IT Support  
 ผู้ ควบคุม การ ฝึกปฏิบัติงาน นางสาว ทัศนญา วัฒนคุณ โทรศัพท 089 166 4848

วัน	วันที่/เดือน/ปี	รายงานการปฏิบัติงาน	จำนวนชั่วโมง	ผู้ดูแลการปฏิบัติงาน
จันทร์	...../...../.....	หยุด 4 ชม แทน วัน เสาร์	.....	.....
อังคาร	01 / 08 / 2566	- คัดลอกคลิปวีดีโอลงรูป - แก้ไขข้อมูล รายละเอียดทางคลิป	8 ชั่วโมง	กนก
พุธ	...../...../.....	หยุด 4 ชม วัน อาทิตย์	.....	.....
พฤหัสบดี	03 / 08 / 2566	- ออกแบบ และ สร้าง Poster - คุมดูแล: ออกแบบ เว็บบน	8 ชั่วโมง	กนก
ศุกร์	04 / 08 / 2566	- ออกแบบ และ สร้าง Poster - ออกแบบ และ สร้าง เว็บไซต์ องค์กร	8 ชั่วโมง	กนก
เสาร์	05 / 08 / 2566	- ออกแบบ และ สร้าง Google form - เสนอแนะ สื่อลงบนแพลตฟอร์ม Face book	8 ชั่วโมง	กนก
อาทิตย์	06 / 08 / 2566	- ทำการพิมพ์เอกสารผ่าน Excel - ร่วมเหลืองาน ต่าง ๆ รับผิดชอบ	8 ชั่วโมง	กนก



ใบรายงานการฝึกปฏิบัติงานสหกิจศึกษาประจำสัปดาห์

สัปดาห์ที่ 11

สาขาวิชา เทคโนโลยีการคอมพิวเตอร์

คณะ เทคโนโลยีการคอมพิวเตอร์ มหาวิทยาลัยราชภัฏจรัญ



ชื่อนิสิต นางสาว ณัฏา ประกายแก้ว รหัสนิต 63101120007

ชื่อองค์กร Streams Of Blessings Church

หน่วยงานที่ปฏิบัติงานสหกิจศึกษา Graphic Designer , IT Support

ผู้ควบคุมการปฏิบัติงาน นางสาว วัฒนานันท์ วัฒนานันท์ โทรศัพท์ 089 166 4848

วัน	วันที่/เดือน/ปี	รายงานการปฏิบัติงาน	จำนวนชั่วโมง	ผู้ดูแลการปฏิบัติงาน
จันทร์	...../...../.....	หยุดพักผ่อน แทนวันเสาร์		
อังคาร	08/08/2566	- Setup อุปกรณ์คอมพิวเตอร์ - ทำ Power Point นำเสนอ	8 ชั่วโมง	กนก
พุธ	...../...../.....	หยุดพักผ่อน แทนวันอาทิตย์		
พฤหัสบดี	10/08/2566	- ออกแบบและสร้าง Poster - ศึกษาค้นคว้า: ออกแบบเว็บไซต์ - ออกแบบและสร้างเว็บไซต์	8 ชั่วโมง	กนก
ศุกร์	11/08/2566	- ออกแบบและสร้าง Poster	8 ชั่วโมง	กนก
เสาร์	12/08/2566	- ออกแบบและทำ Easy Workshop - Setup อุปกรณ์คอมพิวเตอร์ต่างๆ	8 ชั่วโมง	กนก
อาทิตย์	13/08/2566	- ทำ Power Point นำเสนอ - ใช้งาน Easy Workshop - Setup อุปกรณ์คอมพิวเตอร์ต่างๆ	8 ชั่วโมง	กนก



ใบรายงานการฝึกปฏิบัติงานสหกิจศึกษาประจำสัปดาห์

สัปดาห์ที่ 12

สาขาวิชา เทคโนโลยีคอมพิวเตอร์เมื่อก่อน

คณะ เทคโนโลยีการศึกษ มหาวิทยาลัยราชพฤกษ์



ชื่อนิสิต นวสาร ณีรา ประการแก้ว รหัสนิสิต 63101120007  
 ชื่อองค์กร Streams Of Blessings Church  
 หน่วยงานที่ปฏิบัติงานสหกิจศึกษา Graphic Designer , IT Support  
 ผู้ควบคุมการปฏิบัติงาน นวสาร ัญญาณู ำนาชญ์ โทรศัพท์ 089 166 4848

วัน	วันที่/เดือน/ปี	รายงานการปฏิบัติงาน	จำนวนชั่วโมง	ผู้ดูแลการปฏิบัติงาน
จันทร์	14 / 08 / 2566	หมทททททวันเสาร์		
อังคาร	15 / 08 / 2566	- คุมดูแล: อดทแบบเว็บเนอ - ด้มเทศกคทททท: เน้มน อดทททท อดททท	8 ชั่วโมง	กทท
พุธ	16 / 08 / 2566	หมทททททแทน วันอดททท		
พฤหัสบดี	17 / 08 / 2566	- อดทแบบและ: ส้ทง Poster - ด้มเทศกคทททท: เน้มน อดทททท อดททท	8 ชั่วโมง	กทท
ศุกร์	18 / 08 / 2566	- อดทแบบและ: ส้ทง Poster - ารทททททททททททททททททททท ททททท	8 ชั่วโมง	กทท
เสาร์	19 / 08 / 2566	- ท้ทค้ดป้ ท้ททททค้ดป้ท้ทททททท ท้ทททท	8 ชั่วโมง	กทท
อาทิตย์	20 / 08 / 2566	- ้ท้ททททททททททททททท - ้ท้ทททททททททททท - ท้ทททททท	8 ชั่วโมง	กทท



ใบรายงานผลการฝึกปฏิบัติงานสหกิจศึกษาประจำสัปดาห์

สัปดาห์ที่ 13

สาขาวิชา เทคโนโลยีคอมพิวเตอร์ธุรกิจ

คณะ เทคโนโลยีการศึกษามหาวิทยาลัยราชพฤกษ์



ชื่อนิสิต นวสาร ณีวา ประเภทตัว รหัส นิสิต 63101120007  
 ชื่อองค์กร Streams Of Blessings Church  
 หน่วยงานที่ปฏิบัติงานสหกิจศึกษา Graphic Designer , IT Support  
 ผู้ควบคุมการปฏิบัติงาน นวสาร วัฒนานนท์ วิชาญเชื้อ โทรศัพท์ 089 166 4848

วัน	วันที่/เดือน/ปี	รายงานการปฏิบัติงาน	จำนวนชั่วโมง	ผู้ดูแลการปฏิบัติงาน
จันทร์	...../...../.....	หยุดพักวันเสาร์	.....	.....
อังคาร	22 / 08 / 2566	- ประชุมงาน ใน ทีม - ทำสไลด์ในโปรแกรม Excel - ออกแบบและสร้าง Website องค์กร	8 ชั่วโมง	กนก
พุธ	...../...../.....	หยุดพักวันอาทิตย์	.....	.....
พฤหัสบดี	24 / 08 / 2566	- สอนนักเรียนให้คนในองค์กร - ออกแบบและสร้าง Poster - ทำตารางข้อมูลในโปรแกรม Excel	8 ชั่วโมง	กนก
ศุกร์	25 / 08 / 2566	- ออกแบบและสร้าง Poster - ตักตวงกลับวิธีใดลงแนลคนอ่อนมก - ทำ รามชื่อคนที่ไม่มี ได้สกร:เนมบน	8 ชั่วโมง	กนก
เสาร์	26 / 08 / 2566	- ออกแบบและทำ Easy Workshop - Set up อุปกรณ์ที่ติดตั้งต่างๆ - สอนเทคโนโลยี Excel ข้อมูลต่างๆ	8 ชั่วโมง	กนก
อาทิตย์	27 / 08 / 2566	- ศึกษาระเบียง: Set up อุปกรณ์เพิ่มเติม - ใช้งาน Easy Workshop - ทำ Power Point นำเสนอ	8 ชั่วโมง	กนก



ใบรายงานการฝึกปฏิบัติงานสหกิจศึกษาประจำสัปดาห์

สัปดาห์ที่ 14

สาขาวิชา เทคโนโลยีการคอมพิวเตอร์

คณะ เทคโนโลยีการศึกษ มหาวิทยาลัยราชภัฏ



ชื่อ นิสิต นางสาว นิตา ประการแก้ว รหัส นิสิต 6310120007  
 ชื่อองค์กร Streams Of Blessings Church  
 หน่วยงานที่ปฏิบัติงานสหกิจศึกษา Graphic Designer , IT Support  
 ผู้ควบคุมการปฏิบัติงาน นางสาว ทัศนยา นุช รักษานุกูล โทรศัพท์ 099 166 4848

วัน	วันที่/เดือน/ปี	รายงานการปฏิบัติงาน	จำนวนชั่วโมง	ผู้ดูแลการปฏิบัติงาน
จันทร์	...../...../.....	หยุดพักผ่อนแทนวันเสาร์		
อังคาร	29/08/2566	- ออกแบบและสร้าง Poster ประตีสัมมนัส - อื่นๆตามข้อคนที่มิได้มีลง ทะเบียน - ประชุมงานในองค์กร	6 ชั่วโมง	กนก
พุธ	...../...../.....	หยุดพักผ่อนแทนวันอาทิตย์		
พฤหัสบดี	31/08/2566	- ออกแบบและสร้าง Poster เทศนา - อื่นๆตามข้อคนที่ลงทะเบียนแล้ว	8 ชั่วโมง	กนก
ศุกร์	01/09/2566	- ออกแบบและสร้าง Poster อาหาร - ออกแบบ Poster ประตีสัมมนัส - อื่นๆตามข้อคนที่ลงทะเบียนแล้ว	8 ชั่วโมง	กนก
เสาร์	...../...../.....	ลาป่วย: 1 วัน		
อาทิตย์	03/09/2566	- ทำโปรแกรม OBS Studio - ทักหิ้วและ Set up อุปกรณ์มีเต็ม	8 ชั่วโมง	กนก



ใบรายงานการฝึกปฏิบัติงานสหกิจศึกษาประจำสัปดาห์

สัปดาห์ที่ 15

สาขาวิชา เทคโนโลยีการคอมพิวเตอร์

คณะ เทคโนโลยีการคอมพิวเตอร์ มหาวิทยาลัยราชภัฏ



ชื่อ นามสกุล นางสาว ภัษา ประการแก้ว รหัส นิสิต 63101120007

ชื่อองค์กร Streams Of Blessings Church

หน่วยงานที่ปฏิบัติงานสหกิจศึกษา Graphic Designer , IT Support

ผู้ควบคุมการปฏิบัติงาน นางสาว ทัศนีย์ นานาญะณี โทรศัพท 089 166 4848

วัน	วันที่/เดือน/ปี	รายงานการปฏิบัติงาน	จำนวนชั่วโมง	ผู้ดูแลการปฏิบัติงาน
จันทร์	...../...../.....	หยุดพักผ่อนแทนวันเสาร์	.....	.....
อังคาร	05/09/2566	- คัดต่อคลังวีทีโอ - ทำสไลด์และตารางใน Excel - ดูแลและออกแบบเว็บไซต์	8 ชั่วโมง	กนก
พุธ	...../...../.....	หยุดพักผ่อนแทนวันอาทิตย์	.....	.....
พฤหัสบดี	07/09/2566	- ออกแบบกราฟิกหน้าเว็บใน นร: คัมภีร์ - ออกแบบและสร้าง Poster อาหาร	8 ชั่วโมง	กนก
ศุกร์	08/09/2566	- ออกแบบกราฟิกหน้าเว็บใน นร: คัมภีร์ - ออกแบบและสร้าง Poster เทศกาล	8 ชั่วโมง	กนก
เสาร์	09/09/2566	- ออกแบบและทำ Easy Workshop - Set up อุปกรณ์ที่จัดวาง	8 ชั่วโมง	กนก
อาทิตย์	10/09/2566	- ตกแต่งและ Set up อุปกรณ์ที่จัด - ใช้งานโปรแกรม Easy Workshop - ทำ Power Point นำเสนอ	8 ชั่วโมง	กนก



ใบรายงานการฝึกปฏิบัติงานสหกิจศึกษาประจำสัปดาห์

สัปดาห์ที่ 16

สาขาวิชา เทคโนโลยีศึกษาคณะครุศาสตร์

คณะ เทคโนโลยีศึกษาคณะ มหาวิทยาลัยราชภัฏบุรีรัมย์



ชื่อนิสิต นางสาว ฌีนา ประเภทตัว รหัสนิสิต 63102120007  
 ชื่อองค์กร Streams Of Blessings Church  
 หน่วยงานที่ปฏิบัติงานสหกิจศึกษา Graphic Designer, IT Support  
 ผู้ควบคุมการปฏิบัติงาน นางสาว ทัศนนาถ ท่านาญเมือง โทรศัพท์ 089 166 4949

วัน	วันที่/เดือน/ปี	รายงานการปฏิบัติงาน	จำนวนชั่วโมง	ผู้ดูแลการปฏิบัติงาน
จันทร์	...../...../.....	หยุดพักผ่อนวันเสาร์	.....	.....
อังคาร	12 / 09 / 2566	- ทำป้ายชื่อคนเข้าร่วมงาน TOT2 - ทำสไลด์คอมพิวเตอร์ผ่าน Excel - ปร: รุมราน	8 ชั่วโมง	กนก
พุธ	...../...../.....	หยุดพักผ่อนวันอาทิตย์	.....	.....
พฤหัสบดี	14 / 09 / 2566	- ออกแบบ Poster ปร: ทัศนมันต์ - ดูแลเว็บเพจขององค์กร - ทำรูปกราฟิกหัวอบรม: คัมภีร์	8 ชั่วโมง	กนก
ศุกร์	15 / 09 / 2566	- ทำรูปกราฟิกหัวอบรม: คัมภีร์ - ออกแบบและสร้าง Poster เทศนา	8 ชั่วโมง	กนก
เสาร์	16 / 09 / 2566	- ออกแบบและสร้าง Poster อาหาร - ศึกษาค้นคว้าที่โมเดลแมคคอมพิวเตอร์	8 ชั่วโมง	กนก
อาทิตย์	17 / 09 / 2566	- เก็บมันท์คอมพิวเตอร์ในองค์กร - ร่วมเหลือเรียนในทีม	8 ชั่วโมง	กนก





ใบรายงานการฝึกปฏิบัติงานสหกิจศึกษาประจำสัปดาห์

สัปดาห์ที่ 17

สาขาวิชา เทคโนโลยีคํ้าจักษุ นวัตกรรม

คณะ เทคโนโลยีคํ้าจักษุ มหาวิทยาลัยราชภัฏนครราชสีมา



ชื่อนิสิต นายเสาว ณีฬา ประการแก้ว รหัสนิต 63101120007  
 ชื่อองค์กร Streams Of Blessings Church  
 หน่วยงานที่ปฏิบัติงานสหกิจศึกษา Graphic Designer , IT Support  
 ผู้ควบคุมการปฏิบัติงาน นายเสาว วัฒนพานิช วัฒนชัยเดช โทรศัพท์ 089 166 4848

วัน	วันที่/เดือน/ปี	รายงานการปฏิบัติงาน	จำนวนชั่วโมง	ผู้ดูแลการปฏิบัติงาน
จันทร์	18 / 09 / 2565	หยุดทบทวนแทนวันเสาร์		
อังคาร	19 / 09 / 2565	- ดูแลเว็บไซต์ - ตัดต่อคลิปวิดีโอ - ออกแบบและสร้าง Poster - ทำสไลด์กับออกตอนผ่าน Excel	8 ชั่วโมง	กนก
พุธ	20 / 09 / 2565	หยุดทบทวนแทนวันอาทิตย์		
พฤหัสบดี	21 / 09 / 2565	- ดูแลเว็บไซต์ - ออกแบบและสร้าง Poster เกศนา - ออกแบบและสร้าง Poster อาหาร	8 ชั่วโมง	กนก
ศุกร์	22 / 09 / 2565	- ออกแบบ Poster ประชาสัมพันธ์องค์กร - ออกแบบป้ายไวนิล	8 ชั่วโมง	กนก
เสาร์	23 / 09 / 2565	- เวิร์กช็อป ในวงประชุม มินิงาน TOT2 - ทำอุปกรณ์ที่ใช้งานในงาน	8 ชั่วโมง	กนก
อาทิตย์	24 / 09 / 2565	- ร่วมหาร้านอาหารในองค์กร	8 ชั่วโมง	กนก



## ใบรายงานการฝึกปฏิบัติงานสหกิจศึกษาประจำสัปดาห์

สัปดาห์ที่ 18

สาขาวิชา เทคโนโลยี วิศวกรรมคอมพิวเตอร์

คณะ เทคโนโลยี วิศวกรรม มหาวิทยาลัยราชภัฏอุบลราชธานี



ชื่อนิสิต นารสาร ณัฏา ประเภทแก้ว รหัสนิสิต 63101120007  
 ชื่อองค์กร Streams Of Blessings Church  
 หน่วยงานที่ปฏิบัติงานสหกิจศึกษา Graphic Designer , IT Support  
 ผู้ควบคุมการปฏิบัติงาน นารสาร วัฒนานทร วัฒนานนธ์ โทรศัทพ์ 089 166 4848

วัน	วันที่/เดือน/ปี	รายงานการปฏิบัติงาน	จำนวนชั่วโมง	ผู้ดูแลการปฏิบัติงาน
จันทร์	25/09/2564	หยุดยกเว้นงานวันเสาร์		
อังคาร	26/09/2564	- ดูแลและออกแบบเว็บไซต์องค์กร - ทำ Stock หนังสือผ่าน Excel - ศึกษาค้นคว้าเว็บไซต์	8 ชั่วโมง	กนก
พุธ	27/09/2564	- ร่วมเหลืองาน TOT 2 ภามในองค์กร - คำนวณ Stock หนังสือ	8 ชั่วโมง	กนก
พฤหัสบดี	28/09/2564	- ร่วมเหลืองาน TOT 2 ภามในองค์กร - คำนวณ Stock หนังสือ	8 ชั่วโมง	กนก
ศุกร์	29/09/2564	- ร่วมเหลืองาน TOT 2 ภามในองค์กร - ออกแบบและสร้าง Poster - คำนวณ Stock หนังสือ	8 ชั่วโมง	กนก
เสาร์	30/09/2564	- ศึกษาค้นคว้าเว็บไซต์ - ทำสไลด์และตารางใน Excel - ส่งค่อไม่ส่งงานต่างๆ ให้คนในทีม	8 ชั่วโมง	กนก
อาทิตย์	/ /	สิ้นสุดการฝึกปฏิบัติงานสหกิจศึกษา		

ภาคผนวก ข

ประวัตินิสิตสหกิจศึกษา

**ประวัตินิสิตสหกิจศึกษา**

**ชื่อ - นามสกุล** : นางสาว ณิชา ประการแก้ว

**วันเกิด** : วันที่ 26 พฤศจิกายน 2544

**ที่อยู่อาศัย** : บ้านเลขที่ 106/49 ซอย 27 หมู่บ้าน พฤษภาทาวน์ หมู่ที่ 10  
ถนน ราชพฤกษ์ ตำบล บางกร่าง อ.เมือง จ.นนทบุรี 11000

**เบอร์โทรศัพท์ติดต่อ** : 099 783 6264

**E-mail** : nichaparakarnkaew@gmail.com

**การศึกษาล่าสุด** : ปัจจุบันกำลังศึกษาอยู่ที่มหาวิทยาลัยราชพฤกษ์ คณะเทคโนโลยีดิจิทัล  
สาขา เทคโนโลยีดิจิทัลเพื่อธุรกิจ ปีการศึกษา 2566

ภาคผนวก ค

ประวัติอาจารย์ที่ปรึกษาสหกิจศึกษา



ชื่อ - สกุล : ผู้ช่วยศาสตราจารย์วลัยนุช สกุลนุ้ย

ตำแหน่ง : อาจารย์ประจำสาขาวิชาเทคโนโลยีดิจิทัลเพื่อธุรกิจ

วุฒิการศึกษา : วท.ม. (เทคโนโลยีสารสนเทศ) มหาวิทยาลัยเทคโนโลยีพระจอมเกล้าพระนครเหนือ

วท.บ. (วิทยาการคอมพิวเตอร์) มหาวิทยาลัยเทคโนโลยีพระจอมเกล้าพระนครเหนือ

### ภาคผนวก

ผลงานในการฝึกปฏิบัติสหกิจ ดังรายละเอียดตามลิงก์ด้านล่างนี้

1. ผลงานการออกแบบและสร้างเว็บไซต์

<https://sbcchurch.makewebeasy.co/>

2. ผลงานการตัดต่อคลิปวิดีโอลงยูทูป

<https://www.youtube.com/@streamsofblessingschurch9556/featured>